



УКРАЇНА

СОЛОМ'ЯНСЬКА РАЙОННА В МІСТІ КИЄВІ
ДЕРЖАВНА АДМІНІСТРАЦІЯ

РОЗПОРЯДЖЕННЯ

02.08.2022

№ 246

Про внесення змін до розпорядження
Солом'янської районної в місті Києві
державної адміністрації від 14 лютого 2022
року № 100 «Про затвердження паспортів
бюджетних програм на 2022 рік»

Відповідно до Закону України «Про Державний бюджет України на 2022 рік», наказу Міністерства фінансів України від 26 серпня 2014 року № 836 «Про деякі питання запровадження програмно-цільового методу складання та виконання місцевих бюджетів», рішення Київської міської ради від 09 грудня 2021 року № 3704/3745 «Про бюджет міста Києва на 2022 рік» зі змінами:

1. Унести до розпорядження Солом'янської районної в місті Києві державної адміністрації від 14 лютого 2022 року № 100 «Про затвердження паспортів бюджетних програм на 2022 рік» такі зміни:

1.1 Затвердити паспорт бюджетної програми на 2022 рік по головному розпоряднику коштів – Солом'янській районній в місті Києві державній адміністрації, що додається:

4811061 Надання загальної середньої освіти закладами загальної середньої освіти.

1.2 Затвердити паспорти бюджетних програм на 2022 рік у новій редакції, що додається:

4811021 Надання загальної середньої освіти закладами загальної середньої освіти;

4811070 Надання позашкільної освіти закладами позашкільної освіти, заходи із позашкільної роботи з дітьми;

4811080 Надання спеціалізованої освіти мистецькими школами;

4811141 Забезпечення діяльності інших закладів у сфері освіти;

4811151 Забезпечення діяльності інклюзивно-ресурсних центрів за рахунок коштів місцевого бюджету

2. Контроль за виконанням цього розпорядження залишаю за собою.

Виконувач обов'язків голови



ВІДПОВІДНО З ОРИГІНАЛОМ
Начальник відділу організації
діяльності Солом'янської районної
в місті Києві державної адміністрації
Олена Олександрівна СМІЖ

02.08.2022

030334

ЗАТВЕРДЖЕНО:
Наказ / розпорядчий документ
Розпорядження Солон'янської районної в місті Києві
державної адміністрації
(найменування головного розпорядника коштів місцевого бюджету)
від 02.08.2022 № 496

ПАСПОРТ бюджетної програми місцевого бюджету на 2022 рік

1. 4800000
(код Програми)
класифікації видатків
та кредитування
місцевого бюджету)
Солон'янська районна в місті Києві державна адміністрація
(найменування головного розпорядника коштів місцевого бюджету)
37378937
(код за ЄДРПОУ)

2. 4810000
(код Програми)
класифікації видатків
та кредитування
місцевого бюджету)
Солон'янська районна в місті Києві державна адміністрація
(найменування відповідального виконавця)
37378937
(код за ЄДРПОУ)

3. 4811021
(код Програми)
класифікації видатків
та кредитування
місцевого бюджету)
1021
(код Типової програмної
класифікації видатків та
кредитування місцевого
бюджету)
0921
(код Функціональної
класифікації видатків та
кредитування бюджету)
Надання загальної середньої освіти закладами
загальної середньої освіти
(найменування бюджетної програми згідно з
Типовою програмною класифікацією видатків та
кредитування місцевого бюджету)
26000000000
(код Бюджету)

4. Обсяг бюджетних призначень/бюджетних асигнувань - 791 606 595 гривень, у тому числі загального фонду - 722 259 043 гривень та спеціального фонду - 69 347 552 гривень

5. Підстави для виконання бюджетної програми

Конституція України;

Бюджетний кодекс України від 08.07.2010 № 2456-17 (зі змінами і доповненнями);

Закон України "Про освіту" від 05.09.2017 №2145-VIII зі змінами та доповненнями;

Закон України "Про загальну середню освіту" від 13.05.1999 №651-XIV зі змінами та доповненнями;

Закон України "Про повну загальну середню освіту" від 16.01.2020 №463-IX;

Закон України "Про охорону дитинства" від 26.04.2001 № 2402-III зі змінами та доповненнями;

Постанова КМУ "Про затвердження норм харчування у навчальних та оздоровчих закладах" від 22.11.2004 № 1591 зі змінами та доповненнями;

Наказ Міністерства фінансів України від 26.08.2014 №836 "Про деякі питання запровадження програмно-цільового методу складання та виконання місцевих бюджетів"

Рішення сесії Київської міської ради від 18.12.2018 № 467/651/8 "Про затвердження міської комплексної цільової програми "Освіта Києва-2019-2023 роки";

Рішення Київської міської ради від 09.12.2021 № 3704/3745 "Про бюджет міста Києва на 2022 рік";

Рішення Київської міської ради від 14.07.2022 № 4876/4917 "Про внесення змін до рішення Київської міської ради від 09.12.2021 № 3704/3745 "Про бюджет міста Києва на 2022 рік";

Розпорядження Київської міської військової адміністрації №539 від 31.05.2022 року "Про перерозподіл видатків бюджету міста Києва на 2022 рік";

6. Цілі державної політики, на досягнення яких спрямована реалізація бюджетної програми

№ з/п	Цілі державної політики
1	Забезпечення надання послуг закладами загальної середньої освіти

7. Мета бюджетної програми

Забезпечення надання послуг з загальної середньої освіти в денних загальноосвітніх закладах

8. Завдання бюджетної програми

№ з/п	Завдання
1	Забезпечити надання відповідних послуг закладами загальної середньої освіти
2	Забезпечення збереження енергоресурсів
3	Приведення обладнання та предметів довготривалого користування
4	Проведення капітального ремонту приміщень та інших об'єктів
5	Проведення капітального ремонту найпростіших ужитків та захисних споруд цивільного захисту

9. Напрями використання бюджетних коштів

гривень

№ з/п	Напрями використання бюджетних коштів	Загальний фонд	Спеціальний фонд	Усього
1	2	3	4	5
1	Забезпечити надання відповідних послуг закладами загальної середньої освіти	610 868 204	22 822 966	633 691 170
2	Забезпечення збереження енергоресурсів	111 390 839	65 200	111 456 039
3	Приведення обладнання та предметів довготривалого користування		979 556	979 556
4	Проведення капітального ремонту приміщень та інших об'єктів		42 993 189	42 993 189
5	Проведення капітального ремонту найпростіших ужитків та захисних споруд цивільного захисту		2 486 641	2 486 641
	Усього	722 259 043	69 347 552	791 606 595

10. Перелік місцевих / регіональних програм, що виконуються у складі бюджетної програми

гривень

№ з/п	Найменування місцевої / регіональної програми	Загальний фонд	Спеціальний фонд	Усього
1	2	3	4	5
1	Міська комплексна цільова програма "Освіта Києва . 2019-2023 роки"	27 317 164	23 800 000	51 117 164
	Усього	27 317 164	23 800 000	51 117 164

11. Результативні показники бюджетної програми


№ з/п	Показники	Одиниця виміру	Джерело інформації				Усього		
			1	2	3	4		5	6
1	1	1	1	2	3	4	5	6	7
1	Забезпечити надання відповідних послуг закладами загальної середньої освіти	кількість закладів	од.	Звітність установ					
		кількість класів	од.	Звітність установ					
		всього середньорічна кількість працівників, з них:	осіб	Звітність установ					
		- жінок	осіб	Звітність установ					
		- чоловіків	осіб	Звітність установ					
		всього - середньорічна кількість ставок (штатних одиниць)	од.	Звітність установ					
		середньорічна кількість ставок педагогічного персоналу	од.	Звітність установ					
		середньорічна кількість штатних одиниць адміністративного персоналу, за умови оплати віднесених до педагогічного персоналу	од.	Звітність установ					
		середньорічна кількість штатних одиниць спеціалістів	од.	Звітність установ					
		середньорічна кількість штатних одиниць робітників	од.	Звітність установ					
	2	продукту	осіб	Звітність установ					
		середньорічна кількість учнів, з них:	осіб	Звітність установ					
		- дівчат	осіб	Звітність установ					
		- хлопці	осіб	Звітність установ					
	3	ефективності	г.р.н.	Розрахунок					
		середні витрати на 1 учня, з них:	г.р.н.	Розрахунок					
		- на 1 дівчину	г.р.н.	Розрахунок					
		- на 1 хлопця	г.р.н.	Розрахунок					
		діти-діти відвідування	діти-діти	Звітність установ					
		середня наповненість класів	осіб	Розрахунок					
		кількість учнів на 1 педагога (вчителя)	осіб	Розрахунок					
		забезпеченість площею в розрахунок на 1 учня	кв. м.	Розрахунок					
	4	якості	дні	Розрахунок					
		кількість днів відвідування	відс.	Розрахунок					
		відсоток школярів, які засвоюють базові навчальні програми на високому та достатньому рівнях	од.	Розрахунок					
		рівень комп'ютеризації навчального процесу - кількість комп'ютерів на 100 учнів	од.	Розрахунок					
		частка освітніх закладів, що мають сайт/включені до Інтернету	відс.	Розрахунок					
	2	Забезпечення збереження енергоресурсів							
	1	заграт							
		обсяг витратів на оплату енергоносіїв та комунальних послуг всього, з них на оплату:	г.р.н.	Звітність установ					
		теплостачання	г.р.н.	Звітність установ					
		водопостачання	г.р.н.	Звітність установ					
		електроенергії	г.р.н.	Звітність установ					
		природного газу	г.р.н.	Звітність установ					
		оплата інших енергоносіїв та ін ком послуг	г.р.н.	Звітність установ					
		енергосервіс	г.р.н.	Звітність установ					
		загальна площа приміщень	кв. м.	Звітність установ					
		оплачувана площа приміщень	кв. м.	Звітність установ					
	2	продукту							
		обсяг споживання енергоресурсів, натуральні одиниці, в тому числі:	од.	Звітність установ					
		теплостачання	тис. Гкал	Розрахунок					
		водопостачання	тис. куб. м	Розрахунок					
		електроенергії	тис. кВт. год	Розрахунок					
		природного газу	тис. куб. м	Звітність установ					

3 ефективності									
	середнє споживання комунальних послуг та енергоносіїв в тому числі:	од.	Розрахунок						
	тепlopостачання	Гкал на 1 кв.м опал. площі	Розрахунок	0,109				0,109	
	водopостачання	куб.м на 1 кв.м заг. площі	Розрахунок	0,663				0,663	
	електроенергі	Кат.год на 1 кв.м заг. площі	Розрахунок	15,116				15,116	
	природного газу	куб.м на 1 кв.м заг. площі	Розрахунок	0,496				0,496	
4 якості									
	річна економія витрачання енергоресурсів в натуральному виразі:	од.	Розрахунок						
	- тепlopостачання	відс.	Розрахунок	1				1	
	- водopостачання	відс.	Розрахунок	1				1	
	- електроенергі	відс.	Розрахунок	1				1	
	- природного газу	відс.	Розрахунок	1				1	
	- електроенергі	відс.	Розрахунок	1				1	
	обсяг річної економії бюджетних коштів, отриманої від проведення заходів, що призводять до збереження та економії енергоресурсів (води, тепла, електроенергії тощо) воб'єкті	грн.	Розрахунок	1 095 216				1 095 216	
3 Придбання обладнання та предметів довгострокового користування									
1 Затрат									
	обсяг видатків для придбання обладнання та предметів довгострокового користування (у розрізі їх видів)	грн.	Звітність установ	979 556				979 556	
	орґтехніка	грн.	Звітність установ	531 600				531 600	
	інші	грн.	Звітність установ	447 956				447 956	
2 Продавкту									
	кількість установ (закладів), в яких проведено оновлення матеріально-технічної бази	од.	Звітність установ	2				2	
	кількість придбаного обладнання і предметів довгострокового користування (у розрізі їх видів)	од.	Звітність установ	58				58	
	орґтехніка	од.	Звітність установ	56				56	
	інші	од.	Звітність установ	2				2	
3 ефективності									
	середні витрати на придбання одиниці орґтехніки	грн.	Розрахунок	9 493				9 493	
	середні витрати на придбання одиниці одного обладнання (предмету)	грн.	Розрахунок	223 978				223 978	
4 якості									
	рівень оновлення матеріально-технічної бази порівняно з минулим роком	відс.	Розрахунок	86,6				86,6	
	динаміка кількості установ, в яких здійснено оновлення матеріально-технічної бази, порівняно з мину	відс.	Розрахунок	15,4				15,4	
4 Проведення капітального ремонту приміщень та інших об'єктів									
1 Затрат									
	обсяг видатків на капітальний ремонт приміщень та інших об'єктів, з них:	грн.	Звітність установ	42 993 189				42 993 189	
	- заміна вікон	грн.	Звітність установ	4 000 000				4 000 000	
	- капітальний ремонт мереж та МТП	грн.	Звітність установ	3 800 000				3 800 000	
	- капітальний ремонт покрівель (дахів)	грн.	Звітність установ	1 500 000				1 500 000	
	- капітальний ремонт інших приміщень	грн.	Звітність установ	4 300 000				4 300 000	
	- капітальний ремонт фасаду	грн.	Звітність установ	200 000				200 000	
	- капітальний ремонт харчоблоку	грн.	Звітність установ	4 500 000				4 500 000	

	- капітальний ремонт/облаштування ігрових та спортивних майданчиків	грн.	Звітність установ	8 500 000	8 500 000
	- капітальний ремонт інших об'єктів	грн.	Звітність установ	16 193 189	16 193 189
	загальна площа приміщень установ (закладів)	м.кв.	Звітність установ	302 566,11	302 566,11
	площа, яка потребує капітального ремонту	м.кв.	Звітність установ	124 449,5	124 449,5
2	продукту				
	кількість установ (закладів), в яких проведено капітальний ремонт	од.	Звітність установ	19	19
	площа, на якій проведено капітальний ремонт, з них:	м.кв.	Звітність установ	5 623,6	5 623,6
	Заміна вікон	м.кв.	Звітність установ	846,6	846,6
	капітальний ремонт мереж та МТП	п.м.	Звітність установ	6 800	6 800
	капітальний ремонт покрівель (дахів)	кв. м.	Звітність установ	800	800
	капітальний ремонт інших приміщень	кв. м.	Звітність установ	750	750
	капітальний ремонт фасаду	м.кв.	Звітність установ	1 300	1 300
	капітальний ремонт харчоблоку	кв. м.	Звітність установ	502,2	502,2
	капітальний ремонт обладнання ігрових та спортивних майданчиків	кв. м.	Звітність установ	1 624,8	1 624,8
	кількість інших об'єктів, де проведено капітальний ремонт	од.	Звітність установ	8	8
3	ефективності				
	середні витрати на 1 кв.м. заміненіх вікон	грн.	Розрахунок	4 725	4 725
	середні витрати на проведення капітального ремонту мереж та МТП 1 пот.м	грн.	Розрахунок	559	559
	середні витрати на проведення капітального ремонту покрівель (дахів) 1 кв. м. площі	грн.	Розрахунок	1 875	1 875
	середні витрати на проведення капітального ремонту інших приміщень 1 кв. м. площі	грн.	Розрахунок	5 733	5 733
	середні витрати на проведення капітального ремонту фасаду 1 кв.м. площі	грн.	Розрахунок	154	154
	середні витрати на проведення капітального ремонту харчоблоку 1 кв. м. площі	грн.	Розрахунок	8 961	8 961
	середні витрати на проведення капітального ремонту обладнання ігрових та спортивних майданчиків 1 кв. м. площі	грн.	Розрахунок	5 231	5 231
	середні витрати на проведення капітального ремонту однієї інших об'єктів	грн.	Розрахунок	2 024 149	2 024 149
4	якості				
	відсоток площі, на якій проведено капітальний ремонт до площі, що потребувала капітального ремонту	відс.	Розрахунок	4,7	4,7
	рівень виконання робіт з капітального ремонту	відс.	Розрахунок	100	100
	рівень виконання робіт з капітального ремонту інших об'єктів	відс.	Розрахунок	100	100
	обсяг річної економії бюджетних коштів отриманої завдяки проведенню в ході капітального ремонту робіт, що приводить до збереження та економії енергоресурсів (води, тепла, енергії тощо)	грн.	Розрахунок	615 034	615 034
5	Проведення капітального ремонту найпростіших укріплень та захисних споруд цивільного захисту				
1	затрат				
	обсяг видатків на капітальний ремонт найпростіших укріплень та захисних споруд цивільного захисту	грн.	Звітність установ	2 486 641	2 486 641
	загальна площа приміщень найпростіших укріплень та захисних споруд цивільного захисту	м.кв.	Звітність установ	15 145,2	15 145,2
	площа, яка потребує капітального ремонту найпростіших укріплень та захисних споруд цивільного захисту	м.кв.	Звітність установ	12 182	12 182
2	продукту				
	кількість установ (закладів), в яких проведено капітальний ремонт найпростіших укріплень та захисних споруд цивільного захисту	од.	Звітність установ	2	2
	площа, на якій проведено капітальний ремонт найпростіших укріплень та захисних споруд цивільного захисту	м.кв.	Звітність установ	500	500
3	ефективності				
	середні витрати на проведення капітального ремонту 1кв. м. площі	грн.	Розрахунок	4 973	4 973
4	якості				

відсоток площі, на якій проведено капітальний ремонт до площі, що потребувала капітального ремонту	відс.	Розрахунок	4,1	4,1	4,1
--	-------	------------	-----	-----	-----


Виконуван обов'язків голови
Солом'янської районної в місті Києві
державної адміністрації


(підпис)

Олександр СМІК
(ініціал/ініціал, прізвище)

ПОГОДЖЕНО:

Васі
Директор Департаменту фінансів
виконавчого органу КМР (КМДА)


(підпис)

Володимир РЕПІК
(ініціал/ініціал, прізвище)

Дата погодження *25.07.2022*



37485464
Надано ст. бюджетної програми 000037780 от 25.07.2022 0:00:00
25.07.2022 11:49

Виконуван обов'язків начальника фінансового управління
Солом'янської районної в місті Києві
державної адміністрації



Наталія ФЕДОНЬКО

ЗАТВЕРДЖЕНО:
Наказ / розпорядчий документ
Розпорядження Солон'янської районної в місті Києві
державної адміністрації
(найменування головного розпорядника коштів місцевого бюджету)
від 01.08.2022 № 496

ПАСПОРТ бюджетної програми місцевого бюджету на 2022 рік

1. 4800000 (код Програмої класифікації видатків та кредитування місцевого бюджету) Солон'янська районна в місті Києві державна адміністрація (найменування головного розпорядника коштів місцевого бюджету) 37378937 (код за ЄДРПОУ)

2. 4810000 (код Програмої класифікації видатків та кредитування місцевого бюджету) Солон'янська районна в місті Києві державна адміністрація (найменування відповідального виконавця) 37378937 (код за ЄДРПОУ)


3. 4811061 (код Програмої класифікації видатків та кредитування місцевого бюджету) 1061 (код Типової програмої класифікації видатків та кредитування місцевого бюджету) 0921 (код Функціональної класифікації видатків та кредитування бюджету) Надання загальної середньої освіти закладами загальної середньої освіти (найменування бюджетної програми згідно з Типовою програмою класифікацією видатків та кредитування місцевого бюджету) 26000000000 (код бюджету)

4. Обсяг бюджетних призначень бюджетних асигнувань - 7 577 488 гривень, у тому числі загального фонду - 7 577 488 гривень та спеціального фонду - 0 гривень
5. Підстави для виконання бюджетної програми

Бюджетний кодекс України;
Закон України "Про освіту" від 05.09.2017 №2145-VIII зі змінами та доповненнями;
Закон України "Про загальну середню освіту" від 13.05.1999 №651-XIV зі змінами та доповненнями;
Закон України "Про повну загальну середню освіту" від 16.01.2020 №463-IX;
Закон України "Про охорону дитинства" від 26.04.2001 №2402-III зі змінами та доповненнями;
Закон України "Про державний бюджет України на 2021 рік" від 15.12.2020 №1082-IX;
Постанова КМУ "Дежі питання освітньої субвенції з державного бюджету місцевим бюджетам" від 14.01.2016 №6 зі змінами та доповненнями;
Наказ Міністерства фінансів України від 26.08.2014 №836 "Про дежі питання запровадження програмно-цільового методу складання та виконання місцевих бюджетів";
Рішення Київської міської ради від 14.07.2022 № 4876/4917 "Про внесення змін до рішення Київської міської ради від 09.12.2021 № 3704/3745 "Про бюджет міста Києва на 2022 рік";

рівень освоєння освітньої субвенції	відс.	Розрахунок	100	100
-------------------------------------	-------	------------	-----	-----


Виконавч об'єднання з питань освіти
Солом'янської районної в місті Києві
державної адміністрації


(підпис)

Олександр СМІК
(ініціали/ініціал, прізвище)

ПОГОДЖЕНО:

СМ Директор Департаменту фінансів
виконавчого органу КМР (КМДА)


(підпис)

Володимир ПЕТИК
(ініціали/ініціал, прізвище)

Дата погодження



37485464 Паспорт бюджетної програми 000037781 от 25.07.2022 11:45
25.07.2022 11:45
25.07.2022 0:00:00

Виконавч об'єднання з питань начальника фінансового управління
Солом'янської районної в місті Києві
державної адміністрації



Наталія ФЕДОНУК

ЗАТВЕРДЖЕНО:
Наказ / розпорядчий документ

Розпорядження Солом'янської районної в місті Києві
державної адміністрації

(найменування головного розпорядника коштів місцевого бюджету)
від 08.08.2022 № 246

ПАСПОРТ бюджетної програми місцевого бюджету на 2022 рік

1. 4800000 (код Програми)
класифікації видатків та кредитування місцевого бюджету) Солом'янська районна в місті Києві державна адміністрація (найменування головного розпорядника коштів місцевого бюджету) 37378937 (код за ЄДРПОУ)
2. 4810000 (код Програми)
класифікації видатків та кредитування місцевого бюджету) Солом'янська районна в місті Києві державна адміністрація (найменування відповідального виконавця) 37378937 (код за ЄДРПОУ)
3. 4811070 (код Програми)
класифікації видатків та кредитування місцевого бюджету) 1070 (код Типової програмної класифікації видатків та кредитування місцевого бюджету) 0960 (код Функціональної класифікації видатків та кредитування місцевого бюджету) Надання позашикільної освіти закладами позашикільної освіти, заходи із позашикільної роботи з дітьми (найменування бюджетної програми згідно з Типовою програмною класифікацією видатків та кредитування місцевого бюджету) 26000000000 (код Бюджету)
4. **Обсяг бюджетних призначень/бюджетних асигнувань - 95 730 524 гривень, у тому числі загального фонду - 94 623 224 гривень та спеціального фонду - 1 107 300 гривень**
5. **Підстави для виконання бюджетної програми**

Конституція України;
 Бюджетний кодекс України;
 Закон України "Про освіту" від 05.09.2017 №2145-VIII зі змінами та доповненнями;
 Закон України "Про загальну середню освіту" від 13.05.1999 №651-XIV зі змінами та доповненнями;
 Закон України "Про повну загальну середню освіту" від 16.01.2020 №463-IX;
 Закон України "Про охорону дитинства" від 26.04.2001 №2402-III зі змінами та доповненнями;
 Наказ Міністерства фінансів України від 26.08.2014 №836 "Про деякі питання запровадження програмно-цільового методу складання та виконання місцевих бюджетів";
 Рішення сесії Київської міської ради від 18.12.2018 №836 "Про затвердження міської комплексної цільової програми "Освіта Києва 2019-2023 роки";
 Рішення Київської міської ради від 09.12.2021 № 3704/3745 "Про бюджет міста Києва на 2022 рік";
 Рішення Київської міської ради від 14.07.2022 № 4876/4917 "Про внесення змін до рішення Київської міської ради від 09.12.2021 № 3704/3745 "Про бюджет міста Києва на 2022 рік";

6. Цілі державної політики, на досягнення яких спрямована реалізація бюджетної програми

№ з/п	Цілі державної політики
1	Надання позашкільної освіти закладами позашкільної освіти, заходи із позашкільної роботи з дітьми

7. Мета бюджетної програми

Задоволення потреб дітей і хлопців у сфері позашкільної освіти з урахуванням їх віку та місця проживання

8. Завдання бюджетної програми

№ з/п	Завдання
1	Надання рівних можливостей дітятам та хлопцям в сфері отримання позашкільної освіти
2	Забезпечення збереження енергоресурсів
3	Придбання обладнання та предметів довгострокового користування

9. Напрями використання бюджетних коштів

№ з/п	Напрями використання бюджетних коштів	Загальний фонд	Спеціальний фонд	Усього
1	Надання рівних можливостей дітятам та хлопцям в сфері отримання позашкільної освіти	3	4	5
2	Забезпечення збереження енергоресурсів	85 821 202	622 300	86 443 502
3	Придбання обладнання та предметів довгострокового користування	8 802 022	265 000	9 067 022
	Усього	94 623 224	1 107 300	95 730 524

10. Перелік місцевих / регіональних програм, що виконуються у складі бюджетної програми

№ з/п	Найменування місцевої / регіональної програми	Загальний фонд	Спеціальний фонд	Усього
1	Міська комплексна цільова програма "Освіта Києва . 2019-2023 роки"	3	4	5
	Усього	750 000	232 300	982 300


11. Результативні показники бюджетної програми

№ з/п	Показники	Одиниця виміру	Джерело інформації	Загальний фонд	Спеціальний фонд	Усього
1	Надання рівних можливостей дітятам та хлопцям в сфері отримання позашкільної освіти	3	4	5	6	7
	кількість закладів	од.	Звітність установ			6
	середньорічна кількість ставок педагогічного персоналу	од.	Звітність установ			193
	середньорічна кількість штатних одиниць адміністративного персоналу, за умовами оплати	од.	Звітність установ			193
	внесення до педагогічного персоналу	од.	Звітність установ	116,92		116,92

	середньорічна кількість штатних одиниць спеціальстів	од.	Звітність установ	73,5	73,5
	середньорічна кількість штатних одиниць робітників	од.	Звітність установ	142,5	142,5
	всього – середньорічна кількість ставок (штатних одиниць)	од.	Звітність установ	525,92	525,92
	всього середньорічна кількість працівників, з них:	осіб	Звітність установ	421	421
	- жінок	осіб	Звітність установ	286	286
	- чоловіків	осіб	Звітність установ	135	135
2	продукту				
	середньорічна кількість дітей, які отримують позашкільну освіту, з них:	осіб	Звітність установ	8 784	8 784
	- дівчата	осіб	Звітність установ	5 076	5 076
	- хлопці	осіб	Звітність установ	3 708	3 708
	у тому числі кількість дітей за напрямками діяльності гуртків:	осіб	Звітність установ	8 784	8 784
	- художньо-естетичний, в них:	осіб	Звітність установ	4 451	4 451
	- дівчата	осіб	Звітність установ	3 142	3 142
	- хлопці	осіб	Звітність установ	1 309	1 309
	- туристсько-краєзнавчий, в них:	осіб	Звітність установ	790	790
	- дівчата	осіб	Звітність установ	362	362
	- хлопці	осіб	Звітність установ	428	428
	- науково-технічний, в них:	осіб	Звітність установ	1 214	1 214
	- хлопці	осіб	Звітність установ	850	850
	- дівчата	осіб	Звітність установ	364	364
	- фізкультурино-спортивний, в них:	осіб	Звітність установ	324	324
	- дівчата	осіб	Звітність установ	87	87
	- хлопці	осіб	Звітність установ	237	237
	- військово-патріотичний, в них:	осіб	Звітність установ	90	90
	- дівчата	осіб	Звітність установ	43	43
	- хлопці	осіб	Звітність установ	47	47
	- соціально-реабілітаційний, в них:	осіб	Звітність установ	39	39
	- дівчата	осіб	Звітність установ	19	19
	- хлопці	осіб	Звітність установ	20	20
	- оздоровчий, в них:	осіб	Звітність установ	663	663
	- дівчата	осіб	Звітність установ	368	368
	- хлопці	осіб	Звітність установ	295	295
	- гуманітарний, в них:	осіб	Звітність установ	1 213	1 213
	- дівчата	осіб	Звітність установ	691	691
	- хлопці	осіб	Звітність установ	522	522
	кількість гуртків у тому числі за напрямками діяльності:	од.	Звітність установ	613	613
	- художньо-естетичний	од.	Звітність установ	323	323
	- туристсько-краєзнавчий	од.	Звітність установ	52	52
	- науково-технічний	од.	Звітність установ	92	92
	- фізкультурино-спортивний	од.	Звітність установ	24	24
	- військово-патріотичний	од.	Звітність установ	8	8
	- соціально-реабілітаційний	од.	Звітність установ	3	3
	- оздоровчий	од.	Звітність установ	21	21
	- гуманітарний	од.	Звітність установ	90	90
3	ефективності				
	середні витрати на 1 дитину, з них:	грн.	Розрахунок	9 770	9 770
	- на 1 дівчину	грн.	Розрахунок	9 770	9 770
	- на 1 хлопця	грн.	Розрахунок	9 770	9 770
	середня наповнюваність груп	осіб	Розрахунок	14	14
4	якості				
	рівень охоплення дітей позашкільною освітою	відс.	Розрахунок	30,3	30,3
	динаміка охоплення позашкільною освітою до попереднього року	відс.	Розрахунок	100	100
2	частка закладів позашкільної освіти, що мають сайти/додатки до Інтернету	відс.	Розрахунок	83	83
1	затрат				

обсяг видатків на оплату енергоносіїв та комунальних послуг всього, з них на оплату:		грн.	Звітність установ						
з них на оплату:		грн.				8 802 022	265 000	9 067 022	
теплостачання		грн.	Звітність установ						
водопостачання		грн.	Звітність установ			4 984 910		4 984 910	
електроенергії		грн.	Звітність установ			191 744	25 000	216 744	
оплата інших енергоносіїв та ін ком послуг		грн.	Звітність установ			3 466 968	240 000	3 706 968	
енергосервіс		грн.	Звітність установ			158 400		158 400	
загальна площа приміщень		кв. м.	Звітність установ			24 169,7		24 169,7	
оплачувальна площа приміщень		кв. м.	Звітність установ			20 061,2		20 061,2	
2 продукт									
обсяг споживання енергоресурсів, натуральні одиниці, в тому числі:		од.	Звітність установ						
теплостачання		тис. Гкал	Звітність установ			1,988		1,988	
водопостачання		тис.куб.м	Звітність установ			6,297		6,297	
електроенергії		тис.кВт.год	Звітність установ			779,094		779,094	
природнього газу		тис.куб.м	Звітність установ						
3 ефективності									
середнє споживання комунальних послуг та енергоносіїв в тому числі:									
теплостачання		Гкал на 1 кв.м	Розрахунок			0,099		0,099	
водопостачання		куб.м на 1 кв.м	Розрахунок			0,261		0,261	
електроенергії		Кат год на 1 кв.м	Розрахунок			32,234		32,234	
природнього газу		куб.м на 1 кв.м	Розрахунок						
4 якості									
річна економія витрачання енергоресурсів в натуральному виразі:		відс.	Розрахунок						
- теплостачання		відс.	Розрахунок			1		1	
- водопостачання		відс.	Розрахунок			1		1	
- електроенергії		відс.	Розрахунок			1		1	
- природнього газу		відс.	Розрахунок			1		1	
обсяг річної економії бюджетних коштів, отриманої від проведення заходів, що призводять до збереження та економії енергоресурсів (види, тепла, електроенергії тощо) всього		грн.	Розрахунок			86 436		86 436	
3 Придбання обладнання та предметів довгострокового користування									
1 затрат									
обсяг видатків для придбання обладнання та предметів довгострокового користування (у розрізі їх видів)		грн.	Звітність установ			220 000		220 000	
інші		грн.	Звітність установ			220 000		220 000	
2 продукт									
кількість установ (закладів), в яких проведено оновлення матеріально-технічної бази		од.	Звітність установ			1	1	1	
кількість придбаного обладнання і предметів довгострокового користування (у розрізі їх видів)		од.	Звітність установ			1	1	1	
інші		од.	Звітність установ			1	1	1	
3 ефективності									
середні витрати на придбання одиниці одного обладнання (предмету)		грн.	Розрахунок			220 000		220 000	
середні витрати на придбання іншого обладнання		грн.	Розрахунок			220 000		220 000	
4 якості									
динаміка кількості установ, в яких здійснено оновлення матеріально-технічної бази, порівняно з минулим роком		відс.	Розрахунок			100		100	


Виконувач обов'язків голови
Союзу янської районної в місті Києві
державної адміністрації


(підпис)

Олександр СМІК
(інціалі/інціал, прізвище)

ПОГОДЖЕНО:

Директор Департаменту фінансів
виконавчого органу КМР (КМДА)



Володимир РЕПІК
(інціалі/інціал, прізвище)

Дата погодження



37485484 25.07.2022 11:41
1 Період бюджетної програми: 000037782 от 25.07.2022 0:00:00

Виконувач обов'язків начальника фінансового управління
Союзу янської районної в місті Києві
державної адміністрації



Наталія ФЕДОНЮК

ЗАТВЕРДЖЕНО:
Наказ / розпорядчий документ

Розпорядження Солом'янської районної в місті Києві
державної адміністрації

(найменування головного розпорядника коштів місцевого бюджету)
від 08.08.2022 № 296

ПАСПОРТ бюджетної програми місцевого бюджету на 2022 рік

1. 4800000 (код Програмої класифікації видатків та кредитування місцевого бюджету) Солом'янська районна в місті Києві державна адміністрація (найменування головного розпорядника коштів місцевого бюджету) 37378937 (код за ЄДРПОУ)

2. 4810000 (код Програмої класифікації видатків та кредитування місцевого бюджету) Солом'янська районна в місті Києві державна адміністрація (найменування відповідального виконавця) 37378937 (код за ЄДРПОУ)

3. 4811080 (код Програмої класифікації видатків та кредитування місцевого бюджету) 1080 (код Типової програмої класифікації видатків та кредитування місцевого бюджету) 0960 (код Функціональної класифікації видатків та кредитування місцевого бюджету) Надання спеціалізованої освіти мистецькими школами (найменування бюджетної програми згідно з Типовою програмною класифікацією видатків та кредитування місцевого бюджету) 26000000000 (код Бюджету)

4. **Обсяг бюджетних призначень/бюджетних асигнувань - 108 080 697 гривень. У тому числі загального фонду - 100 541 746 гривень та спеціального фонду - 7 538 951 гривень**


5. **Підстави для виконання бюджетної програми**
Закон України "Про освіту" від 05.09.17 № 2145-VIII
Закон України "Про позашкільну освіту" від 22.06.2000 № 1841-III
Наказ Міністерства фінансів України від 26.08.2014 №836 "Про деякі питання запровадження програмно-цільового методу складання і виконання місцевих бюджетів"
Рішення сесії Київської міської ради від 18.12.2018 № 467/65/18 "Про затвердження міської комплексної цільової програми "Освіта Києва. 2019-2023 роки"
Рішення сесії Київської міської ради від 09.12.2021 № 3704/3745 "Про бюджет міста Києва. 2019-2023 роки"
Рішення сесії Київської міської ради від 14.07.2022 № 487/64/17 "Про внесення змін до рішення КМР від 09.12.2021 № 3704/3745 "Про бюджет міста Києва на 2022 рік"

6. **Цілі державної політики, на досягнення яких спрямована реалізація бюджетної програми**

№ з/п	Цілі державної політики
1	Духовне та естетичне виховання дітей та молоді з урахуванням статті 46 Конституції України

обсяг річної економії бюджетних коштів, отриманої від проведення заходів, що призводять до збереження та економії енергoresурсів (води, тепла, електроенергії тощо) всього	грн.	Розрахунок	17 921,14	501,035	18 422,175
--	------	------------	-----------	---------	------------


Виконувач обов'язків голови
Солом'янської районної в місті Києві
державної адміністрації


(підпис)

Олександр СМІК
(ініціали/ініціал, прізвище)

ПОГОДЖЕНО:

✓
Директор Департаменту фінансів
виконавчого органу КМР (КМДА)


(підпис)

Володимир РЕЛІК
(ініціали/ініціал, прізвище)



Дата погодження 
Паспорт бюджетної програми: 000037867 від 25.07.2022 11:45:02

25.07.2022 11:37

Виконувач обов'язків начальника фінансового управління
Солом'янської районної в місті Києві державної адміністрації


Наталія ФЕДОНІК

ЗАТВЕРДЖЕНО:
Наказ / розпорядчий документ
Розпорядження Солом'янської районної в місті Києві
Державної адміністрації
(найменування головного розпорядника коштів місцевого бюджету)
від 08.08.2022 № 446

ПАСПОРТ бюджетної програми місцевого бюджету на 2022 рік

1. 4800000 (код Програми)
класифікації видатків та кредитування місцевого бюджету) _____
Солом'янська районна в місті Києві державна адміністрація
(найменування головного розпорядника коштів місцевого бюджету) _____
37378937 (код за ЄДРПОУ)

2. 4810000 (код Програми)
класифікації видатків та кредитування місцевого бюджету) _____
Солом'янська районна в місті Києві державна адміністрація
(найменування відповідального виконавця) _____
37378937 (код за ЄДРПОУ)

3. 4811141 (код Програми)
класифікації видатків та кредитування місцевого бюджету) _____
1141 (код Типової програмної класифікації видатків та кредитування місцевого бюджету) _____
0990 (код Функціональної класифікації видатків та кредитування бюджету) _____
Забезпечення діяльності інших закладів у сфері освіти
(найменування бюджетної програми згідно з Типовою програмною класифікацією видатків та кредитування місцевого бюджету) _____
26000000000 (код Бюджету)

4. **Обсяг бюджетних призначень/бюджетних асигнувань - 37 691 080 гривень, у тому числі загального фонду - 37 691 080 гривень та спеціального фонду - 0 гривень**
5. **Підстави для виконання бюджетної програми**

Конституція України,
Бюджетний кодекс України,
Закон України "Про освіту" від 05.09.2017 № 2145-VIII зі змінами та доповненнями,
Наказ Міністерства освіти УРСР "Про затвердження Типового положення про централізовані бухгалтерії бюджетних установ системи Міністерства освіти УРСР" від 17.05.1979 №255,
Наказ Міністерства фінансів України від 26.08.2014 № 836 "Про деякі питання запровадження програмно-цільового методу складання та виконання місцевих бюджетів",
Положення про створення груп по централізованому господарському обслуговуванню загальноосвітніх шкіл та інших закладів освіти від 25.03.1986 року,
Рішення Київської міської ради від 09.12.2021 № 3704/3745 "Про бюджет міста Києва на 2022 рік",
Рішення Київської міської ради від 14.07.2022 № 4876/4917 "Про внесення змін до рішення Київської міської ради від 09.12.2021 № 3704/3745 "Про бюджет міста Києва на 2022 рік".

2		3		4		5		6	
Забезпечити надання якісних послуг з централізованого господарського обслуговування		Забезпечити надання якісних послуг з централізованого господарського обслуговування		Забезпечити надання якісних послуг з централізованого господарського обслуговування		Забезпечити надання якісних послуг з централізованого господарського обслуговування		Забезпечити надання якісних послуг з централізованого господарського обслуговування	
1		2		3		4		5	
заграт		заграт		заграт		заграт		заграт	
кількість груп централізованого господарського обслуговування	од.	Звітність установ							
середньорічна кількість штатних одиниць спеціалістів	од.	Звітність установ	1						
середньорічна кількість штатних одиниць робітників	од.	Звітність установ	13						
всього – середньорічна кількість ставок (штатних одиниць)	од.	Звітність установ	12						
всього середньорічна кількість працівників, з них:	од.	Звітність установ	25						
- жінок	од.	Звітність установ	25						
- чоловіків	од.	Звітність установ	22						
2	од.	Звітність установ	3						
кількість закладів, які обслуговуються групами централізованого господарського обслуговування	од.	Звітність установ							
3	од.	Звітність установ	113						113
ефективності									
кількість закладів, які обслуговує 1 штатна одиниця	од.	Розрахунок							
3	од.	Розрахунок	5						5
Забезпечити надання послуг логопедичними пунктами для дітей дошкільного віку та здобувачів початкової освіти									
1	од.	Розрахунок							
середньорічне число ставок (штатних одиниць)	од.	Звітність установ	6						6
кількість закладів загальноосередньої освіти, які обслуговуються логопедичним пунктом	од.	Звітність установ	6						6
2	од.	Звітність установ	6						6
кількість дітей, охоплених логопедичними послугами	од.	Звітність установ							
3	од.	Звітність установ	445						445
ефективності									
середні витрати на 1 дитину, яка потребує послуг логопеда	грн.	Розрахунок							
4	грн.	Розрахунок	4 281						4 281
Забезпечення збереження енергоресурсів									
1									
заграт									
обсяг видатків на оплату енергоносіїв та комунальних послуг, всего, з них на оплату:	грн.	Звітність установ	540 183						540 183
теплопостачання	грн.	Звітність установ	351 050						351 050
водопостачання	грн.	Звітність установ	19 397						19 397
електроенергії	грн.	Звітність установ	169 736						169 736
оплата інших енергоносіїв та ін ком послуг	грн.	Звітність установ							
загальна площа приміщень	кв. м.	Звітність установ	755,8						755,8
оплачувальна площа приміщень	кв. м.	Звітність установ	731,85						731,85
2									
продукту									
обсяг споживання енергоресурсів, натуральні одиниці, в тому числі									
теплопостачання	тис. Гкал	Звітність установ							
водопостачання	тис. куб. м	Звітність установ	0,14						0,14
електроенергії	тис. кВт. год	Звітність установ	0,637						0,637
3	тис. кВт. год	Звітність установ	38,143						38,143
ефективності									
середнє споживання комунальних послуг та енергоносіїв в тому числі:									
теплопостачання	Гкал на 1 кв. м	Розрахунок							
водопостачання	опла. площі куб. м на 1 кв. м	Розрахунок	0,191						0,191
електроенергії	кат. год на 1 кв. м	Розрахунок	0,843						0,843
4	кат. год на 1 кв. м	Розрахунок	50,467						50,467
якості									
річна економія витратання енергоресурсів в натуральному виразі:	відс.	Розрахунок	1						1
- теплопостачання	відс.	Розрахунок	1						1
- водопостачання	відс.	Розрахунок	1						1
- електроенергії	відс.	Розрахунок	1						1

обсяг річної економії бюджетних коштів, отриманої від проведення заходів, що
приводять до збереження та економії енергоресурсів (води, тепла,
електроенергії тощо) всього,

грн.

Розрахунок

5 402

5 402

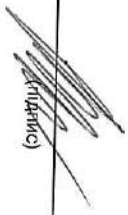
Виконувач обов'язків голови
Соляницької районної в місті Києві
державної адміністрації


(підпис)

Олександр СМІК
(ініціали/ініціал, прізвище)

ПОГОДЖЕНО:

✓
Директор Департаменту фінансів
виконавчого органу КМР (КМДА)


(підпис)

Володимир ПЕТІК
(ініціали/ініціал, прізвище)



37486df4
Паспорт бюджетної програми 000037784 от 25.07.2022 0:00:00

25.07.2022 11:36

Дата погодження

Виконувач обов'язків начальника фінансового управління
Соляницької районної в місті Києві
державної адміністрації



Наталія ФЕДОНЮК



ЗАТВЕРДЖЕНО:
Наказ / розпорядчий документ

Розпорядження Солом'янської районної в місті Києві
державної адміністрації
(найменування головного розпорядника коштів місцевого бюджету)
від 08.08.2022 № 446

ПАСПОРТ
бюджетної програми місцевого бюджету на 2022 рік

1.	48000000 (код Програми) класифікації видатків та кредитування місцевого бюджету)	Солом'янська районна в місті Києві державна адміністрація (найменування головного розпорядника коштів місцевого бюджету)	37378937 (код за ЄДРПОУ)		
2.	4810000 (код Програми) класифікації видатків та кредитування місцевого бюджету)	Солом'янська районна в місті Києві державна адміністрація (найменування відповідального виконавця)	37378937 (код за ЄДРПОУ)		
3.	4811151 (код Програми) класифікації видатків та кредитування місцевого бюджету)	1151 (код Типової програмної класифікації видатків та кредитування місцевого бюджету)	0990 (код Функціональної класифікації видатків та кредитування бюджету)	Забезпечення діяльності інклюзивно-ресурсних центрів за рахунок коштів місцевого бюджету (найменування бюджетної програми згідно з Типовою програмною класифікацією видатків та кредитування місцевого бюджету)	26000000000 (код бюджету)
4.	Обсяг бюджетних призначень/бюджетних асигнувань - 2 578 655 гривень, у тому числі загального фонду - 2 578 655 гривень та спеціального фонду - 0 гривень				
5.	Підстави для виконання бюджетної програми Конституція України; Бюджетний кодекс України; Закон України "Про освіту" від 05.09.2017 № 2145-VIII зі змінами та доповненнями; Закон України "Про охорону дитинства" від 26.04.2001 №2402-III зі змінами та доповненнями; Наказ Міністерства фінансів України від 26.06.2014 №836 "Про деякі питання запровадження програмно-цільового методу складання та виконання місцевих бюджетів"; Рішення Київської міської ради від 09.12.2021 № 3704/3745 "Про бюджет міста Києва на 2022 рік"; Рішення Київської міської ради від 14.07.2022 № 4876/4917 "Про внесення змін до рішення Київської міської ради від 09.12.2021 № 3704/3745 "Про бюджет міста Києва на 2022 рік";				
6.	Цілі державної політики, на досягнення яких спрямована реалізація бюджетної програми				

№ з/п	Цілі державної політики
1	Забезпечення діяльності інклюзивно-ресурсних центрів

7. Мета бюджетної програми
Забезпечення діяльності інклюзивно-ресурсних центрів

№ з/п	Завдання				
1	Забезпечення права дітей з особливими освітніми потребами віком від 2 до 18 років на здобуття дошкільної та загальної середньої освіти шляхом проведення комплексної психолого-педагогічної оцінки розвитку дитини, надання психолого-педагогічних, корекційно-розвиткових послуг та забезпечення їх системного кваліфікованого супроводу	3	4	5	

9. Напрями використання бюджетних коштів
Напрями використання бюджетних коштів
гривень

№ з/п	2	3	4	5	
1	Забезпечення права дітей з особливими освітніми потребами віком від 2 до 18 років на здобуття дошкільної та загальної середньої освіти шляхом проведення комплексної психолого-педагогічної оцінки розвитку дитини, надання психолого-педагогічних, корекційно-розвиткових послуг та забезпечення їх системного кваліфікованого супроводу	2 578 655	2 578 655	2 578 655	2 578 655
	Усього	2 578 655			2 578 655

10. Перелік місцевих / регіональних програм, що виконуються у складі бюджетної програми
Найменування місцевої / регіональної програми
гривень


№ з/п	2	3	4	5	
1	Міська комплексна цільова програма "Освіта Києва - 2019-2023 роки"				
	Усього				

11. Результативні показники бюджетної програми

№ з/п	Показники	Одиниця виміру	Джерело інформації	Загальний фонд	Спеціальний фонд	Усього
1	2	3	4	5	6	7
1	Забезпечення права дітей з особливими освітніми потребами віком від 2 до 18 років на здобуття дошкільної та загальної середньої освіти шляхом проведення комплексної психолого-педагогічної оцінки розвитку дитини, надання психолого-педагогічних, корекційно-розвиткових послуг та забезпечення їх системного кваліфікованого супроводу	кількість інклюзивно-ресурсних центрів	од.	1		1
	середньорічна кількість штатних одиниць адміністративу, за умовами оплати	од.	Звітність установ	11		11
	віднесених до педагогічного персоналу	од.	Звітність установ	1		1
	середньорічна кількість штатних одиниць спеціалістів	од.	Звітність установ	4		4
	середньорічна кількість штатних одиниць робітників	од.	Звітність установ	1		1
	всього - середньорічна кількість ставок (штатних одиниць)	од.	Звітність установ	16		16
	всього середньорічна кількість працівників, з них:	осіб	Звітність установ	16		16
	- жінок	осіб	Звітність установ	14		14
	- чоловіків	осіб	Звітність установ	2		2
2	продукту	кількість дітей, яких обслуговує інклюзивно-ресурсний центр, з них:	осіб	Звітність установ		1 711
	- дітята	осіб	Звітність установ	274		274
	- хлопці	осіб	Звітність установ	764		764
3	ефективності	кількість проведених комплексних психолого-педагогічних оцінок розвитку дитини	од.	Звітність установ		740
4	якості	середні вартості на 1 дитину, яку обслуговує інклюзивно-ресурсний центр	грн.	Розрахунок		1 507


Динаміка кількості дітей, яких обслуговує Інклюзивно-ресурсний центр до попереднього року	відс.	Розрахунок	150	150
---	-------	------------	-----	-----

Виконувач обов'язків голови
Солом'янської районної в місті Києві
державної адміністрації


(підпис)

Олександр СМІК
(ініціали/ініціал, прізвище)

ПОГОДЖЕНО:


(підпис)

Володимир ПЕЛІК
(ініціали/ініціал, прізвище)

Директор Департаменту фінансів
виконавчого органу КМДА (КМДА)
М.П.
Дата погодження


37489464
1 Паспорт бюджетної програми 000037785 от 25.07.2022 0:00:00
25.07.2022 11:20

Виконувач обов'язків начальника фінансового управління
Солом'янської районної в місті Києві
державної адміністрації



Наталія ФЕДОНЬКО

