



УКРАЇНА  
СОЛОМ'ЯНСЬКА РАЙОННА В МІСТІ КИЄВІ  
ДЕРЖАВНА АДМІНІСТРАЦІЯ

РОЗПОРЯДЖЕННЯ

17.12.2021

№ 889

Про внесення змін до розпорядження  
Солом'янської районної в місті Києві  
державної адміністрації від 12 лютого  
2021 року № 106 «Про затвердження  
паспортів бюджетних програм на 2021 рік»

Відповідно до Закону України «Про Державний бюджет України на 2021 рік», наказу Міністерства фінансів України від 26 серпня 2014 року № 836 «Про деякі питання запровадження програмно-цільового методу складання та виконання місцевих бюджетів», рішення Київської міської ради від 24 грудня 2020 року № 24/24 «Про бюджет міста Києва на 2021 рік» зі змінами:

1. Унести до розпорядження Солом'янської районної в місті Києві державної адміністрації від 12 лютого 2021 року № 106 «Про затвердження паспортів бюджетних програм на 2021 рік» такі зміни:

1.1. Затвердити паспорт бюджетної програми на 2021 рік по головному розпоряднику коштів – Солом'янській районній в місті Києві державній адміністрації, що додається:

4817670 Внески до статутного капіталу суб'єктів господарювання.

1.2. Затвердити паспорти бюджетних програм на 2021 рік у новій редакції, що додається:

4811010 Надання дошкільної освіти;

4811021 Надання загальної середньої освіти закладами загальної середньої освіти;

4811022 Надання загальної середньої освіти спеціальними закладами загальної середньої освіти для дітей, які потребують корекції фізичного та/або розумового розвитку;

4811025 Надання загальної середньої освіти навчально-реабілітаційними центрами для дітей з особливими освітніми потребами, зумовленими складними порушеннями розвитку;

4811070 Надання позашкільної освіти закладами позашкільної освіти, заходи із позашкільної роботи з дітьми;

4811080 Надання спеціальної освіти мистецькими школами;

028472

4813221 Грошова компенсація за належні для отримання жилі приміщення для сімей осіб, визначених абзацами 5-8 пункту 1 статті 10 Закону України «Про статус ветеранів війни, гарантії їх соціального захисту», для осіб з інвалідністю I-II групи, яка настала внаслідок поранення, контузії, каліцтва або захворювання, одержаних під час безпосередньої участі в антитерористичній операції, забезпеченні її проведення, здійсненні заходів із забезпечення національної безпеки і оборони, відсічі і стримування збройної агресії Російської Федерації у Донецькій та Луганській областях, забезпеченні їх здійснення, визначених пунктами 11-14 частини другої статті 7 Закону України «Про статус ветеранів війни, гарантії їх соціального захисту», та які потребують поліпшення житлових умов;

4813222 Грошова компенсація за належні для отримання жилі приміщення для внутрішньо переміщених осіб, які захищали незалежність, суверенітет та територіальну цілісність України і брали безпосередньо участь в антитерористичній операції, забезпеченні її проведення, перебуваючи безпосередньо в районах антитерористичної операції у період її проведення, у здійсненні заходів із забезпечення національної безпеки і оборони, відсічі і стримування збройної агресії Російської Федерації у Донецькій та Луганській областях, забезпеченні їх здійснення, перебуваючи безпосередньо в районах та у період здійснення зазначених заходів, та визнані особами з інвалідністю внаслідок війни III групи відповідно до пунктів 11-14 частини другої статті 7 або учасниками бойових дій відповідно до пунктів 19-20 частини першої статті 6 Закону України «Про статус ветеранів війни, гарантії їх соціального захисту», та які потребують поліпшення житлових умов.

4814030 Забезпечення діяльності бібліотек;

4814060 Забезпечення діяльності палаців і будинків культури, клубів, центрів дозвілля та інших клубних закладів;

4816011 Експлуатація та технічне обслуговування житлового фонду;

4817310 Будівництво об'єктів житлово-комунального господарства;

4817321 Будівництво освітніх установ та закладів;

2. Контроль за виконанням цього розпорядження залишаю за собою.



Ірина ЧЕЧОТКА



## ПАСПОРТ бюджетної програми місцевого бюджету на 2021 рік

1.	4800000 (код Програмої класифікації видатків та кредитування місцевого бюджету)	Солом'янська районна в місті Києві державна адміністрація (найменування головного розпорядника коштів місцевого бюджету)	37378937 (код за ЄДРПОУ)
2.	4810000 (код Програмої класифікації видатків та кредитування місцевого бюджету)	Солом'янська районна в місті Києві державна адміністрація (найменування відповідального виконавця)	37378937 (код за ЄДРПОУ)
3.	4811010 (код Програмої класифікації видатків та кредитування місцевого бюджету)	1010 (код Типової програмної класифікації видатків та кредитування місцевого бюджету)	26000000000 (код бюджету)

Надання дошкільної освіти  
(найменування бюджетної програми згідно з  
Типовою програмною класифікацією видатків та  
кредитування місцевого бюджету)

4. Обсяг бюджетних призначень/бюджетних асигнувань - 708 243 531 гривень, у тому числі загального фонду - 604 037 580 гривень та спеціального фонду - 104 205 951 гривень

5. Підстави для виконання бюджетної програми

Закон України "Про освіту" від 05.09.2017 №2145-VIII зі змінами та доповненнями;  
Закон України "Про дошкільну освіту" від 11.07.2001 № 2628-111 зі змінами та доповненнями;  
Закон України "Про охорону дитинства" від 26.04.2001 №2402-III зі змінами та доповненнями;  
Постанова КМУ "Про затвердження норм харчування у навчальних та оздоровчих закладах" від 22.11.2004 №1591 зі змінами та доповненнями;

дінстерства фінансів України від 26.08.2014 № 836 "Про деякі питання запровадження програмно-цільового методу складання та виконання місцевих бюджетів";  
 рішення КМР "Про затвердження порядку здійснення видатків на дошкільну освіту у місті Києві на основі базового фінансового нормативу бюджетної забезпеченості" від 13.09.2018 №1369/5433;  
 рішення сесії Київської міської ради від 18.12.2018 № 467/6518 "Про затвердження міської комплексної цільової програми "Освіта Києва 2019-2023 роки";  
 рішення Київської міської ради від 24.12.2020 № 24/24 "Про бюджет міста Києва на 2021 рік";  
 рішення Київської міської ради від 22.04.2021 № 574/615 "Про внесення змін до рішення КМР від 24.12.2020 " Про бюджет міста Києва на 2021 рік";  
 рішення Київської міської ради від 07.10.2021 № 2731/2772 "Про внесення змін до рішення КМР від 24.12.2020 р. № 24/24 "Про бюджет м. Києва на 2021 рік";  
 рішення Київської міської ради від 07.12.2021 № 3699/3740 "Про внесення змін до рішення КМР від 24.12.2020 р. № 24/24 "Про бюджет м. Києва на 2021 рік";  
 Розпорядження Київської міської ради від 20.08.2021 № 1793 "Про перерозподіл видатків міста Києва, передбачених Солом'янській районній в місті Києві державній адміністрації на 2021 рік";  
 Розпорядження Солом'янської районної в місті Києві державної адміністрації від 22 лютого 2021 року № 133 "Про капітальний ремонт об'єктів, що фінансується в 2021 році за рахунок бюджетних коштів по Солом'янській районній в місті Києві державній адміністрації" зі змінами;  
 Довідка Департаменту фінансів виконавчого органу Київської міської ради (Київської міської державної адміністрації) від 21.09.2021 №0297;  
 Довідка Департаменту фінансів виконавчого органу Київської міської ради (Київської міської державної адміністрації) від 18.10.2021 №0358, №4760.

**6. Цілі державної політики, на досягнення яких спрямована реалізація бюджетної програми**

№ з/п	Цілі державної політики
1	Забезпечення надання дошкільної освіти

**7. Мета бюджетної програми**

Забезпечення надання дошкільної освіти

**8. Завдання бюджетної програми**

№ з/п	Завдання
1	Забезпечити створення належних умов для надання дошкільної освіти на основі базового фінансового нормативу бюджетної забезпеченості в комунальних закладах дошкільної освіти територіальної громади міста Києва
2	Забезпечення належних умов в комунальних закладах дошкільної освіти за рахунок видатків, які мають цільовий характер та враховують особливості діяльності закладів освіти
3	Забезпечення харчуванням дітей дошкільного віку в комунальних закладах дошкільної освіти територіальної громади міста Києва
4	Забезпечення надання приватному або корпоративному закладу дошкільної освіти компенсації за надання освітньої послуги дитині дошкільного віку в розмірі базового фінансового нормативу бюджетної забезпеченості
5	Придбання обладнання та предметів довгострокового користування
6	Проведення капітального ремонту приміщень та інших об'єктів

**9. Напрями використання бюджетних коштів**

№ з/п	Напрями використання бюджетних коштів	гривень	
		Загальний фонд	Спеціальний фонд
1	2	3	4
1	Забезпечити створення належних умов для надання дошкільної освіти на основі базового фінансового нормативу бюджетної забезпеченості в комунальних закладах дошкільної освіти територіальної громади міста Києва	496 607 300	435 888
2	Забезпечення належних умов в комунальних закладах дошкільної освіти за рахунок видатків, які мають цільовий характер та враховують особливості діяльності закладів освіти	97 969 904	813 252
3	Забезпечення харчуванням дітей дошкільного віку в комунальних закладах дошкільної освіти територіальної громади міста Києва		70 484 060
4	Забезпечення надання приватному або корпоративному закладу дошкільної освіти компенсації за надання освітньої послуги дитині дошкільного віку в розмірі базового фінансового нормативу бюджетної забезпеченості	9 460 376	
5	Придбання обладнання та предметів довгострокового користування		639 588
6	Проведення капітального ремонту приміщень та інших об'єктів		31 833 163
	Усього	604 037 580	104 205 951
			708 243 531

**10. Перелік місцевих / регіональних програм, що виконуються у складі бюджетної програми**

№ з/п	Найменування місцевих / регіональних програм	гривень	
		Загальний фонд	Спеціальний фонд
			Усього



		<b>2</b>				<b>3</b>		<b>4</b>		<b>5</b>	
		Міська комплексна цільова програма "Освіта Києва . 2019-2023 роки"		Усього		561 247 276		85 487 763		646 735 039	
				Усього		561 247 276		85 487 763		646 735 039	

результативні показники бюджетної програми

№ з/п	Показники	Одиниця виміру	Джерело інформації		Загальний фонд		Спеціальний фонд		Усього
			3	4	5	6	7		
1	2	3	4	5	6	7			
1	Забезпечити створення належних умов для надання дошкільної освіти на основі базового фінансового нормативу бюджетної забезпеченості в комунальних закладах дошкільної освіти територіальної громади міста Києва	грн.	Рішення	496 607 300	435 888	497 043 188			497 043 188
1	затрат	грн.	Рішення	496 607 300	435 888	497 043 188			497 043 188
	обсяг видатків для надання в належному рівні дошкільної освіти	од.	Звітність установ	59		59			59
	обсяг видатків за формульним розрахунком	од.	Звітність установ	443		443			443
	кількість закладів дошкільної освіти	од.	Звітність установ	2 966,61		2 966,61			2 966,61
	кількість груп	ОСІБ	Звітність установ	2 547		2 547			2 547
	всього – середньорічна кількість ставок (штатних одиниць)	ОСІБ	Звітність установ	2 284		2 284			2 284
	всього середньорічна кількість працівників, з них:	ОСІБ	Звітність установ	263		263			263
	- жінок	ОСІБ	Звітність установ						
	- чоловіків	ОСІБ	Звітність установ						
2	продукту	ОСІБ	Звітність установ						
	кількість дітей від 0 до 6 років	ОСІБ	Звітність установ	20 841		20 841			20 841
	контингент дітей, який враховано при формульному розрахунку обсягу видатків на дошкільну освіту, з них:	ОСІБ	Звітність установ	8 995	9	8 995			8 904
	- діти раннього віку, у тому числі:	ОСІБ	Звітність установ	1 663		1 663			1 663
	- в групах загального розвитку	ОСІБ	Звітність установ	1 385		1 385			1 385
	- в санаторних групах	ОСІБ	Звітність установ	239		239			239
	- в спеціальних групах	ОСІБ	Звітність установ	39		39			39
	- діти передшкільного віку, у тому числі:	ОСІБ	Звітність установ	7 232		7 232			7 232
	- в групах загального розвитку	ОСІБ	Звітність установ	5 825		5 825			5 825
	- в санаторних групах	ОСІБ	Звітність установ	895		895			895
	- в спеціальних групах	ОСІБ	Звітність установ	512		512			512
3	ефективності	ГРН.	Розрахунок	4 652	4 036	4 652			8 688
	середні витрати на 1 дитину на місяць за формульним розрахунком, з них:	ГРН.	Розрахунок	5 188		5 188			5 188
	- на 1 дитину раннього віку на місяць, з них у:	ГРН.	Розрахунок	4 843		4 843			4 843
	- групах загального розвитку	ГРН.	Розрахунок	6 296		6 296			6 296
	- санаторних групах	ГРН.	Розрахунок	10 655		10 655			10 655
	- спеціальних групах	ГРН.	Розрахунок	4 529		4 529			4 529
	- на 1 дитину передшкільного віку на місяць, з них у:	ГРН.	Розрахунок	4 036		4 036			4 036
	- групах загального розвитку	ГРН.	Розрахунок	5 247		5 247			5 247
	- санаторних групах	ГРН.	Розрахунок	8 879		8 879			8 879
	- спеціальних групах	ГРН.	Розрахунок	1 066 200		1 066 200			1 066 200
	діти-дні відвідування	діти-дні	Розрахунок	20		20			20
	середня наповнюваність груп	ОСІБ	Розрахунок						
4	якості	ВІДС.	Розрахунок	41,9		41,9			41,9
	рівень охоплення дітей дошкільною освітою	ВІДС.	Розрахунок	88,8		88,8			88,8
	динаміка охоплення дітей дошкільною освітою до попереднього року	ДНІВ	Розрахунок	120		120			120
	кількість днів відвідування	ГРН.	Звітність установ						
2	Забезпечення належних умов в комунальних закладах дошкільної освіти за рахунок видатків, які мають цільовий характер та враховують особливості діяльності закладів освіти	ГРН.	Звітність установ	97 969 904	813 252	98 783 156			98 783 156
1	затрат	ГРН.	Звітність установ	55 179 600		55 179 600			55 179 600
	обсяг видатків для надання в належному рівні дошкільної освіти в т.ч. за рахунок цільового фонду, з них	ГРН.	Звітність установ	13 969 200		13 969 200			13 969 200
	- розширення мережі	ГРН.	Звітність установ	21 289 600		21 289 600			21 289 600
	- видатки на заробітну плату з нарахуваннями для закладів дошкільної освіти з особливою діяльністю	ГРН.	Звітність установ	1 825 000		1 825 000			1 825 000
	- придбання обладнання, предметів та матеріалів	ГРН.	Звітність установ	18 095 800		18 095 800			18 095 800
	- поточні ремонти	ГРН.	Звітність установ						

Д. Видатки продукту	ГРН.	Звітність установ	42 790 304	813 252	43 603 556
Кількість дітей (розширення мережі), з них:	ОСІБ	Звітність установ	230		230
- дівчинки	ОСІБ	Звітність установ	119		119
- хлопчики	ОСІБ	Звітність установ	111		111
Кількість дітей в закладах дошкільної освіти з особливую діяльністю, з них:	ОСІБ	Звітність установ	3 568		3 568
- дівчинки	ОСІБ	Звітність установ	1 643		1 643
- хлопчики	ОСІБ	Звітність установ	1 925		1 925
Кількість придбаного обладнання, предметів та матеріалів	О.Д.	Звітність установ	80		80
площа, яка потребує ремонту	М.КВ.	Звітність установ	68 000		68 000
площа, на якій буде проведено поточний ремонт	М.КВ.	Звітність установ	7 400		7 400
<b>3 ефективності</b>					
середні витрати на 1 дитину (розширення мережі) в місяць, з них:	ГРН.	Розрахунок	5 061		5 061
- на 1 дівчинку	ГРН.	Розрахунок	5 061		5 061
- на 1 хлопчика	ГРН.	Розрахунок	5 061		5 061
середні витрати на 1 кв.м. площі, на якій буде проведено поточний ремонт	ГРН.	Розрахунок	2 445		2 445
середні витрати на 1 дитину в закладах дошкільної освіти з особливою діяльністю	ГРН.	Розрахунок	5 967		5 967
- на 1 дівчинку	ГРН.	Розрахунок	5 967		5 967
- на 1 хлопчика	ГРН.	Розрахунок	5 967		5 967
середні витрати на придбання 1 одиниці обладнання, предметів та матеріалів	ГРН.	Розрахунок	22 813		22 813
<b>4 якості</b>					
відсоток площі, на якій проведено поточний ремонт до площі, що потребувала поточного ремонту	ВІДС.	Розрахунок	10,9		10,9
кількість днів відвідування	ДНІВ	Розрахунок	120		120
<b>3 Забезпечення харчуванням дітей дошкільного віку в комунальних закладах дошкільної освіти територіальної громади міста Києва</b>					
<b>1 затрат</b>					
обсяг видатків на оплату харчування	ГРН.	Звітність установ	70 484 060		70 484 060
<b>2 продукту</b>					
середньорічна кількість дітей, що харчуються, з них:	ОСІБ	Звітність установ	9 115		9 115
- дівчинки	ОСІБ	Звітність установ	4 443		4 443
- хлопчики	ОСІБ	Звітність установ	4 672		4 672
<b>3 ефективності</b>					
середні витрати на 1 дитину в рік	ГРН.	Розрахунок	7 733		7 733
діто-дні харчування	ГРН.	Розрахунок	1 093 800		1 093 800
<b>4 якості</b>					
рівень охоплення дітей, які харчуються до загальної кількості дітей, що відвідують комунальні заклади дошкільної освіти	ВІДС.	Розрахунок	99,9		99,9
динаміка охоплення дітей, які харчуються до попереднього року	ВІДС.	Розрахунок	99,3		99,3
кількість днів харчування	ДНІВ	Розрахунок	120		120
<b>4 Безпечення надання приватному або корпоративному закладу дошкільної освіти компенсації за надання освітньої послуги дитині дошкільного віку в розмірі базового фінансового нормативу бюджетної забезпеченості</b>					
<b>1 затрат</b>					
кількість приватних або корпоративних закладів дошкільної освіти	од.	Звітність установ	26		26
<b>2 продукту</b>					
кількість дітей, які відвідують приватні або корпоративні заклади дошкільної освіти	ОСІБ	Звітність установ	1 009		1 009
кількість дітей, які мають право на отримання компенсації надання освітньої послуги з урахуванням базового фінансового нормативу бюджетної забезпеченості	ОСІБ	Звітність установ	195		195
<b>3 ефективності</b>					
середні витрати на 1 дитину в рік	ГРН.	Розрахунок	48 432		48 432
<b>4 якості</b>					
відсоток кількості дітей, які мають право на отримання компенсації вартості надання освітньої послуги з урахуванням базового фінансового нормативу бюджетної забезпеченості в порівнянні до попереднього року	ВІДС.	Розрахунок	304,7		304,7
<b>5 Придбання обладнання та предметів довгострокового користування</b>					
<b>1 затрат</b>					

кошти	ГРН.	Звітність установ	639 588	639 588
інші	ГРН.	Звітність установ	639 588	639 588
2 продукту				
кількість установ (закладів), в яких проведено оновлення матеріально-технічної бази	ОД.	Звітність установ	3	3
кількість придбаного обладнання і предметів довгострокового користування (у розрізі їх видів)	ОД.	Звітність установ	3	3
інші	ОД.	Звітність установ	3	3
3 ефективності				
середні витрати на придбання одиниці іншого обладнання (предмету)	ГРН.	Розрахунок	213 196	213 196
4 якості				
динаміка кількості установ, в яких здійснено оновлення матеріально-технічної бази, порівняно з минулим роком	В/ДС.	Розрахунок	5,1	5,1
рівень оновлення матеріально-технічної бази порівняно з минулим роком	В/ДС.	Розрахунок	0,8	0,8
6 Проведення капітального ремонту приміщень та інших об'єктів				
1 затрат				
обсяг видатків на капітальний ремонт приміщень та інших об'єктів, з них:	ГРН.	Звітність установ	31 833 163	31 833 163
- капітальний ремонт місць загального користування	ГРН.	Звітність установ	1 647 240	1 647 240
- капітальний ремонт покрівель (дахів)	ГРН.	Звітність установ	4 015 017	4 015 017
- капітальний ремонт інших приміщень	ГРН.	Звітність установ	800 000	800 000
- капітальний ремонт харчоблоку	ГРН.	Звітність установ	2 080 000	2 080 000
- капітальний ремонт/облаштування ігрових та спортивних майданчиків	ГРН.	Звітність установ	2 796 900	2 796 900
- капітальний ремонт інших об'єктів	ГРН.	Звітність установ	12 750 000	12 750 000
- заміна вікон	ГРН.	Звітність установ	5 721 643	5 721 643
- капітальний ремонт фасаду	ГРН.	Звітність установ	2 022 363	2 022 363
загальна площа приміщень установ (закладів)	М.КВ.	Звітність установ	121 704,76	121 704,76
площа, яка потребує капітального ремонту	М.КВ.	Звітність установ	85 000	85 000
2 продукту				
кількість установ (закладів), в яких проведено капітальний ремонт	ОД.	Звітність установ	22	22
площі, на якій проведено капітальний ремонт, з них:	М.КВ.	Звітність установ	7 318,4	7 318,4
капітальний ремонт/облаштування ігрових та спортивних майданчиків	кв. м.	Звітність установ	1 042	1 042
капітальний ремонт місць загального користування	кв. м.	Звітність установ	226	226
капітальний ремонт покрівель (дахів)	кв. м.	Звітність установ	2 947	2 947
капітальний ремонт інших приміщень	кв. м.	Звітність установ	400	400
капітальний ремонт харчоблоку	кв. м.	Звітність установ	217	217
заміна вікон	М.КВ.	Звітність установ	886,4	886,4
капітальний ремонт фасаду	М.КВ.	Звітність установ	1 600	1 600
кількість інших об'єктів, де проведено капітальний ремонт	од.	Звітність установ	9	9
3 ефективності				
середні витрати на проведення капітального ремонту місць загального користування 1 кв. м. площі	ГРН.	Розрахунок	7 289	7 289
середні витрати на проведення капітального ремонту покрівель (дахів) 1 кв. м. площі	ГРН.	Розрахунок	1 362	1 362
середні витрати на проведення капітального ремонту інших приміщень 1 кв. м. площі	ГРН.	Розрахунок	2 000	2 000
середні витрати на проведення капітального ремонту харчоблоку 1 кв. м. площі	ГРН.	Розрахунок	9 585	9 585
середні витрати на проведення капітального ремонту/облаштування ігрових та спортивних майданчиків 1 кв. м. площі	ГРН.	Розрахунок	2 684	2 684
середні витрати на 1 кв.м. заміненіх вікон	ГРН.	Розрахунок	6 455	6 455
середні витрати на проведення капітального ремонту фасаду 1 кв.м. площі	ГРН.	Розрахунок	1 264	1 264
середні витрати на проведення капітального ремонту одиниці інших об'єктів	ГРН.	Розрахунок	1 416 667	1 416 667
4 якості				
відсоток площі, на якій проведено капітальний ремонт до площі, що потребувала капітального ремонту	В/ДС.	Розрахунок	8,6	8,6
рівень виконання робіт з капітального ремонту	В/ДС.	Розрахунок	100	100
рівень виконання робіт з капітального ремонту інших об'єктів	В/ДС.	Розрахунок	100	100

<p>всього річної економії бюджетних коштів отриманої завдяки проведенню в ході капітального ремонту робіт, що призводить до збереження та економії енергоресурсів (води, тепла, енергії тощо)</p>	ГРН.	Розрахунок	125 427	125 427	125 427
---	------	------------	---------	---------	---------

Ірина ЧЕЧОТКА  
(ініціали/ініціал, прізвище)

Володимир РЕПІК  
(ініціали/ініціал, прізвище)

Олена АНІСТРАТЕНКО  
(ініціали/ініціал, прізвище)

**ПОГОДЖЕНО:**

Директор Департаменту фінансів  
Київського виконавчого органу КМР (КМДА)

Дата погодження 16.12.2021

М.П.

98\_Тиченко

1 Паспорт бюджетної програми 000035517 от 07.12.2021 0:00:00

Начальник фінансового управління







## ПАСПОРТ бюджетної програми місцевого бюджету на 2021 рік

1.	4800000 (код Програмої класифікації видатків та кредитування місцевого бюджету)	Солом'янська районна в місті Києві державна адміністрація (найменування головного розпорядника коштів місцевого бюджету)	37378937 (код за ЄДРПОУ)		
2.	4810000 (код Програмої класифікації видатків та кредитування місцевого бюджету)	Солом'янська районна в місті Києві державна адміністрація (найменування відповідального виконавця)	37378937 (код за ЄДРПОУ)		
3.	4811021 (код Програмої класифікації видатків та кредитування місцевого бюджету)	1021 (код Типової програмої класифікації видатків та кредитування місцевого бюджету)	0921 (код Функціональної класифікації видатків та кредитування бюджету)	Надання загальної середньої освіти закладами загальної середньої освіти (найменування бюджетної програми згідно з Типовою програмною класифікацією видатків та кредитування місцевого бюджету)	26000000000 (код Бюджету)

4. Обсяг бюджетних призначень/бюджетних асигнувань - 778 221 259 гривень, у тому числі загального фонду - 701 706 357 гривень та спеціального фонду - 76 514 902 гривень
5. Підстави для виконання бюджетної програми

Закон України "Про освіту" від 05.09.2017 №2145-VIII зі змінами та доповненнями;  
Закон України "Про загальну середню освіту" від 13.05.1999 №651-XIV зі змінами та доповненнями;  
Закон України "Про повну загальну середню освіту" від 16.01.2020 №463-IX;  
Закон України "Про охорону дитинства" від 26.04.2001 № 2402-III зі змінами та доповненнями;  
Постанова КМУ "Про затвердження норм харчування у навчальних та оздоровчих закладах" від 22.11.2004 № 1591 зі змінами та доповненнями;

- каз Міністерства фінансів України від 25.08.2014 №836 "Про деякі питання запровадження програмно-цільового методу складання та виконання місцевих бюджетів"
- Рішення сесії Київської міської ради від 18.12.2018 № 467/6518 "Про затвердження міської комплексної цільової програми "Освіта Києва.2019-2023 роки";
- Рішення Київської міської ради від 24.12.2020 № 24/24 "Про бюджет міста Києва на 2021 рік";
- Рішення Київської міської ради від 22.04.2021 № 574/615 "Про внесення змін до рішення КМР від 24.12.2020 р. № 24/24 "Про бюджет м.Києва на 2021 рік";
- Рішення Київської міської ради від 07.10.2021 № 2731/2772 "Про внесення змін до рішення КМР від 24.12.2020 р. № 24/24 "Про бюджет м.Києва на 2021 рік";
- Рішення Київської міської ради від 07.12.2021 № 3699/3740 "Про внесення змін до рішення КМР від 24.12.2020 р. № 24/24 "Про бюджет м.Києва на 2021 рік";
- Розпорядження Київської міської ради від 20.08.2021 № 1793 "Про перерозподіл видатків міста Києва, передбачених Солом'янській районній в місті Києві державній адміністрації на 2021 рік";
- Розпорядження Солом'янської районної в місті Києві державної адміністрації від 22 лютого 2021 року № 133 "Про капітальний ремонт об'єктів, що фінансується в 2021 році за рахунок бюджетних коштів по Солом'янській районній в місті Києві державній адміністрації" зі змінами;
- Довідка Департаменту фінансів виконавчого органу Київської міської ради (Київської міської державної адміністрації) від 21.09.2021 №0297;
- Довідка Департаменту фінансів виконавчого органу Київської міської ради (Київської міської державної адміністрації) від 18.10.2021 №0228, №0367, №4742, №4716.

6. Цілі державної політики, на досягнення яких спрямована реалізація бюджетної програми

№ з/п	Цілі державної політики
1	Забезпечення надання послуг закладами загальної середньої освіти

7. Мета бюджетної програми

Забезпечення надання послуг з загальної середньої освіти в денних загальноосвітніх закладах

8. Завдання бюджетної програми

№ з/п	Завдання
1	Забезпечити надання відповідних послуг закладами загальної середньої освіти
2	Забезпечення збереження енергоресурсів
3	Придбання обладнання та предметів довгострокового користування
4	Проведення капітального ремонту приміщень та інших об'єктів

9. Напрями використання бюджетних коштів

гривень

№ з/п	Напрями використання бюджетних коштів	Загальний фонд	Спеціальний фонд	Усього
1	2	3	4	5
1	Забезпечити надання відповідних послуг закладами загальної середньої освіти	614 165 708	23 297 800	637 463 508
2	Забезпечення збереження енергоресурсів	87 540 649	945 700	88 486 349
3	Придбання обладнання та предметів довгострокового користування	5 720 017	5 720 017	5 720 017
4	Проведення капітального ремонту приміщень та інших об'єктів	701 706 357	46 551 385	46 551 385
	Усього	701 706 357	76 514 902	778 221 259

10. Перелік місцевих / регіональних програм, що виконуються у складі бюджетної програми

гривень

№ з/п	Найменування місцевої / регіональної програми	Загальний фонд	Спеціальний фонд	Усього
1	2	3	4	5
1	Міська комплексна цільова програма "Освіта Києва . 2019-2023 роки"	74 299 985	38 812 200	113 112 185
	Усього	74 299 985	38 812 200	113 112 185

11. Результативні показники бюджетної програми

№ з/п	Показники	Одиниця виміру	Джерело інформації	Загальний фонд	Спеціальний фонд	Усього
1	2	3	4	5	6	7
1	Забезпечити надання відповідних послуг закладами загальної середньої освіти					
	1 затрат					
	кількість закладів	Од.	Звітність установ	45		45
	кількість класів	Од.	Звітність установ	1 058		1 058
	середньорічна кількість ставок педагогічного персоналу	Од.	Звітність установ	2 689,71	4	2 693,71

середньорічна кількість штатних одиниць адміністративного персоналу, за умовами оплати віднесених до педагогічного персоналу	ОД.	Звітність установ	643,76	11	654,76
середньорічна кількість штатних одиниць спеціалістів	ОД.	Звітність установ	408,75	8	416,75
середньорічна кількість штатних одиниць робітників	ОД.	Звітність установ	1 179,55	4	1 183,55
всього - середньорічна кількість ставок (штатних одиниць)	ОД.	Звітність установ	4 921,77	27	4 948,77
всього середньорічна кількість працівників, з них:	ОСІБ	Звітність установ	3 605		3 605
- жінок	ОСІБ	Звітність установ	3 030		3 030
- чоловіків	ОСІБ	Звітність установ	575		575
<b>2 продукту</b>					
середньорічна кількість учнів, з них:	осіб	Звітність установ	28 726		28 726
- дівчата	осіб	Звітність установ	13 906		13 906
- хлопці	осіб	Звітність установ	14 820		14 820
середньорічна кількість дітей дошкільного віку в школах-дитячих садках, з них:	осіб	Звітність установ	434		434
- дівчинки	осіб	Звітність установ	210		210
- хлопчики	осіб	Звітність установ	224		224
<b>3 ефективності</b>					
середні витрати на 1 учня, з них:	грн.	Розрахунок	20 595	793	21 388
- на 1 дівчину	грн.	Розрахунок	20 595	793	21 388
- на 1 хлопця	грн.	Розрахунок	20 595	793	21 388
середні витрати на 1 дитину, з них:	грн.	Розрахунок	51 947		51 947
- на 1 дівчину	грн.	Розрахунок	51 947		51 947
- на 1 хлопця	грн.	Розрахунок	51 947		51 947
діто-дні відвідування	діто-дні	Звітність установ	4 308 900		4 308 900
середня наповнюваність класів	ОСІБ	Розрахунок	28		28
кількість учнів на 1 підставку (вчителя)	ОСІБ	Розрахунок	12		12
забезпеченість площею в розрахунку на 1 учня	КВ. М.	Розрахунок	10,29		10,29
<b>4 якості</b>					
кількість днів відвідування	ДНІВ	Розрахунок	150		150
відсоток школярів, які засвоюють базові навчальні програми на високому та достатньому рівнях	ВІДС.	Розрахунок	75		75
рівень комп'ютеризації навчального процесу - кількість комп'ютерів на 100 учнів	од.	Розрахунок	5		5
частка освітніх закладів, що мають сайт/підключені до Інтернету	ВІДС.	Розрахунок	100		100
<b>2 Забезпечення збереження енергоресурсів</b>					
<b>1 затрат</b>					
обсяг видатків на оплату енергоносіїв та комунальних послуг всього, з них на оплату:	ГРН.	Звітність установ	87 540 649	945 700	88 486 349
теплопостачання	ГРН.	Звітність установ	64 817 577	541 200	65 358 777
водопостачання	ГРН.	Звітність установ	5 149 513	100 500	5 250 013
електроенергії	ГРН.	Звітність установ	13 822 956	294 000	14 116 956
природного газу	ГРН.	Звітність установ	2 277 703		2 277 703
оплата інших енергоносіїв та ін ком послуг	ГРН.	Звітність установ	1 202 200	10 000	1 212 200
енергосервіс	ГРН.	Звітність установ	270 700		270 700
загальна площа приміщень	КВ. М.	Звітність установ	302 566,11		302 566,11
опалювальна площа приміщень	КВ. М.	Звітність установ	281 591,51		281 591,51
<b>2 продукту</b>					
обсяг споживання енергоресурсів, натуральні одиниці, в тому числі:	кв. м.	Звітність установ			
теплопостачання	тис.Гкал	Розрахунок	27,938		27,938
водопостачання	ТИС.КУБ.М	Розрахунок	188,282		188,282
електроенергії	ТИС.кВт.год	Розрахунок	4 532,117		4 532,117
природного газу	ТИС.КУБ.М	Звітність установ	150,142		150,142
<b>3 ефективності</b>					
середнє споживання комунальних послуг та енергоносіїв в тому числі:	ТИС.КУБ.М	Розрахунок			
теплопостачання	гкал на 1 кв.м опал.площі	Розрахунок	0,099		0,099

	водопостачання	куб.м на 1 кв.м заг.площі	Розрахунок	0,622	0,622	0,622
	електроенергії	квт.год на 1 кв.м заг.площі	Розрахунок	14,979	14,979	14,979
	природнього газу	ТИС.КУБ.М	Розрахунок	0,496	0,496	0,496
4	якості					
	річна економія витратання енергоресурсів в натуральному виразі:	ВІДС.	Розрахунок			
	- теплопостачання	ВІДС.	Розрахунок	1	1	1
	- водопостачання	ВІДС.	Розрахунок	1	1	1
	- електроенергії	ВІДС.	Розрахунок	1	1	1
	- природнього газу	ВІДС.	Розрахунок	1	1	1
	обсяг річної економії бюджетних коштів, отриманої від проведення заходів, що приводять до збереження та економії енергоресурсів (води, тепла, електроенергії тощо) всього	ГРН.	Розрахунок	667 104	667 104	667 104
3	Придбання обладнання та предметів довгострокового користування					
1	затрат					
	обсяг видатків для придбання обладнання та предметів довгострокового користування (у розрізі їх видів)	ГРН.	Звітність установ	5 720 017	5 720 017	5 720 017
	ортехніка	грн.	Звітність установ	1 295 414	1 295 414	1 295 414
	побутова техніка	грн.	Звітність установ	240 000	240 000	240 000
	меблі	грн.	Звітність установ	30 000	30 000	30 000
	інші	грн.	Звітність установ	4 154 603	4 154 603	4 154 603
2	продукту					
	кількість установ (закладів), в яких проведено оновлення матеріально-технічної бази	Од.	Звітність установ	15	15	15
	Проведено оновлення матеріально-технічної бази	од.	Звітність установ	70	70	70
	кількість придбаного обладнання і предметів довгострокового користування (у розрізі їх видів)	Од.	Звітність установ	70	70	70
	ортехніка	Од.	Звітність установ	31	31	31
	побутова техніка	Од.	Звітність установ	5	5	5
	меблі	Од.	Звітність установ	1	1	1
	інші	Од.	Звітність установ	33	33	33
3	ефективності					
	середні витрати на придбання одиниці побутової техніки	грн.	Розрахунок	48 000	48 000	48 000
	середні витрати на придбання одиниці ортехніки	грн.	Розрахунок	41 788	41 788	41 788
	середні витрати на придбання одиниці меблів	грн.	Розрахунок	30 000	30 000	30 000
	середні витрати на придбання одиниці одного обладнання (предмету)	грн.	Розрахунок	125 897	125 897	125 897
4	якості					
	динаміка кількості установ, в яких здійснено оновлення матеріально-технічної бази, порівняно з мину	ВІДС.	Розрахунок	36,6	36,6	36,6
	рівень оновлення матеріально-технічної бази порівняно з минулим роком	ВІДС.	Розрахунок	14,1	14,1	14,1
4	Проведення капітального ремонту приміщень та інших об'єктів					
1	затрат					
	обсяг видатків на капітальний ремонт приміщень та інших об'єктів, з них:	ГРН.	Звітність установ	46 551 385	46 551 385	46 551 385
	- капітальний ремонт покривель (дахів)	ГРН.	Звітність установ	952 473	952 473	952 473
	- капітальний ремонт інших приміщень	ГРН.	Звітність установ	7 937 975	7 937 975	7 937 975
	- капітальний ремонт/облаштування ігрових та спортивних майданчиків	ГРН.	Звітність установ	10 430 000	10 430 000	10 430 000
	- капітальний ремонт харчоблоку	ГРН.	Звітність установ	2 200 000	2 200 000	2 200 000
	- капітальний ремонт інших об'єктів	ГРН.	Звітність установ	8 976 000	8 976 000	8 976 000
	- заміна вікон	ГРН.	Звітність установ	15 053 827	15 053 827	15 053 827
	- капітальний ремонт фасаду	ГРН.	Звітність установ	1 001 110	1 001 110	1 001 110
	загальна площа приміщень установ (закладів)	М.КВ.	Звітність установ	302 566,11	302 566,11	302 566,11
	площа, яка потребує капітального ремонту	М.КВ.	Звітність установ	135 000	135 000	135 000
2	продукту					
	кількість установ (закладів), в яких проведено капітальний ремонт	Од.	Звітність установ	23	23	23
	площа, на якій проведено капітальний ремонт, з них:	М.КВ.	Звітність установ	12 598	12 598	12 598



кв. м.	Звітність установ	кв. м.	Звітність установ	кв. м.	Звітність установ
капітальний ремонт покрівель (дахів)	670	капітальний ремонт інших приміщень	1 336	капітальний ремонт ігрових та спортивних майданчиків	1 336
капітальний ремонт ігрових та спортивних майданчиків	2 950	капітальний ремонт харчоблоку	212	кількість інших об'єктів, де проведено капітальний ремонт	5
капітальний ремонт харчоблоку	5 330	заміна вікон	2 100	капітальний ремонт фасаду	2 100
капітальний ремонт фасаду	1 422	3 ефективності			
середні витрати на проведення капітального ремонту покрівель (дахів) 1 кв. м. площі	5 942	середні витрати на проведення капітального ремонту інших приміщень 1 кв. м. площі			
середні витрати на проведення капітального ремонту ігрових та спортивних майданчиків 1 кв. м. площі	3 536	середні витрати на проведення капітального ремонту харчоблоку 1 кв. м. площі			
середні витрати на проведення капітального ремонту харчоблоку 1 кв. м. площі	10 377	середні витрати на проведення капітального ремонту інших об'єктів			
середні витрати на 1 кв. м. заміненних вікон	1 795 200	середні витрати на проведення капітального ремонту фасаду 1 кв. м. площі			
середні витрати на проведення капітального ремонту фасаду 1 кв. м. площі	477	4 якості			
відсоток площі, на якій проведено капітальний ремонт до площі, що потребувала капітального ремонту	9,3	рівень виконання робіт з капітального ремонту			
рівень виконання робіт з капітального ремонту інших об'єктів	100	обсяг річної економії бюджетних коштів отриманої завдяки проведенню в ході капітального ремонту робіт, що призводить до збереження та економії енергоресурсів (води, тепла, енергії тощо)			
	100				
	996 361				
	477				

Ірина ЧЕЧОТКА

(ініціали/ініціал, прізвище)

Володимир РЕПІК

(ініціали/ініціал, прізвище)

Олена АНІСТРАТЕНКО

(ініціали/ініціал, прізвище)

Голова Солом'янської районної в місті Києві державної адміністрації

ПОГОДЖЕНО:

Зав. Директор Департаменту фінансів виконавчого органу КМР (КМДА)

Дата погодження 16.12.2021

М.П.

10.12.2021 15:39

1 Паспорт бюджетної програми 000036518 от 07.12.2021 0:00:00

Начальник фінансового управління

(підпис)



ЗАТВЕРДЖЕНО  
 Наказ Міністерства фінансів України 26 серпня 2014 року №636  
 (у редакції наказу Міністерства фінансів України  
 від 29 грудня 2018 року № 1209)

### ПАСПОРТ бюджетної програми місцевого бюджету на 2021 рік

1.	4800000 (код Програмної класифікації видатків та кредитування місцевого бюджету)	Солом'янська районна в місті Києві державна адміністрація (найменування головного розпорядника коштів місцевого бюджету)	37378937 (код за ЄДРПОУ)
2.	480000 (код Програмної класифікації видатків та кредитування місцевого бюджету)	Солом'янська районна в місті Києві державна адміністрація (найменування відповідального виконавця)	37378937 (код за ЄДРПОУ)
3.	4817670 (код Програмної класифікації видатків та кредитування місцевого бюджету)	7670 (код Типової програмної класифікації видатків та кредитування місцевого бюджету)	0490 (код Функціональної класифікації видатків та кредитування бюджету)
4.	Обсяг бюджетних призначень/бюджетних асигнувань - 10 000 000 гривень, у тому числі загального фонду - 0 гривень та спеціального фонду - 10 000 000 гривень	Внески до статутного капіталу суб'єктів господарювання (найменування бюджетної програми згідно з Типовою програмною класифікацією видатків та кредитування місцевого бюджету)	26000000000 (код бюджету)

5. Підстави для виконання бюджетної програми

Конституція України  
 Бюджетний кодекс України  
 Наказ Міністерства фінансів України від 26.08.2014 № 836 «Про деякі питання запровадження програмно-цільового методу складання та виконання місцевих бюджетів»  
 Рішення Київської міської ради від 24.12.2020 № 24/24 "Про бюджет міста Києва на 2021 рік"  
 Рішення Київської міської ради від 07.12.2021 № 3699/3740 "Про внесення змін до рішення КМР від 24.12.2020 № 24/24 "Про бюджет м. Києва на 2021 рік"  
 Рішення Київської міської ради від 02.12.2021 № 3677/3718 "Про збільшення розміру статутного капіталу комунальних підприємств-керуючих компаній з обслуговування житлового фонду районів м. Києва"

6. Цілі державної політики, на досягнення яких спрямована реалізація бюджетної програми

№ з/п	Цілі державної політики
1	Підприємств комунальної форми власності

7. Мета бюджетної програми  
 фінансова підтримка комунального підприємства "Керуюча компанія з обслуговування житлового фонду Солом'янського району м. Києва"

8. Завдання бюджетної програми

№ з/п	Завдання
1	Фінансова підтримка комунального підприємства "Керуюча компанія з обслуговування житлового фонду"

9. Напрями використання бюджетних коштів

гривень

№ з/п	Напрями використання бюджетних коштів	Загальний фонд	Спеціальний фонд	Усього
1	2	3	4	5
1	Фінансова підтримка комунального підприємства "Керуюча компанія з обслуговування житлового фонду"	10 000 000		10 000 000
	Усього	10 000 000		10 000 000

10. Перелік місцевих / регіональних програм, що виконуються у складі бюджетної програми

гривень

№ з/п	Найменування місцевої / регіональної програми	Загальний фонд	Спеціальний фонд	Усього
1	2	3	4	5
	Усього			

11. Результативні показники бюджетної програми

№ з/п	Показники	Одиниця виміру	Джерело інформації	Загальний фонд	Спеціальний фонд	Усього
1	2	3	4	5	6	7
1	Фінансова підтримка комунального підприємства "Керуюча компанія з обслуговування житлового фонду"					
1	Сума поповнення статутного капіталу	ГРН.	Рішення Київської міської ради		10 000 000	10 000 000
2	Кількість фінансових допомог протягом року	од.	Звітність Установ		1	1
3	Середній розмір однієї фінансової допомоги	ГРН.	Розрахунок		10 000 000	10 000 000
4	Якості					

	Співвідношення суми поповнення статутного фонду до розміру статутного фонду на початок періоду	Відс.	Розрахунок	132,644	132,644
--	--	-------	------------	---------	---------

Голова Солом'янської районної в місті Києві державної адміністрації  
 Ірина ЧЕЧОТКА  
 (ініціали/ініціал, прізвище)

Голова Солом'янської районної в місті Києві державної адміністрації  
 (підпис)

**ПОГОДЖЕНО:**

Заступник директора Департаменту фінансів виконавчого органу Київської міської ради (Київської міської державної адміністрації) - начальник управління фінансів транспорту, зв'язку та сфери послуг

(підпис)  
 Олександр МОРОЗ  
 (ініціали/ініціал, прізвище)



Дата погодження  
 1 грудня 2021 року  
 1 грудня 2021 року 17:16:10  
 1 грудня 2021 року 17:16:10

Начальник фінансового управління  
 (підпис)  
 Олена Аністратенко  
 (ініціали/ініціал, прізвище)





## ПАСПОРТ бюджетної програми місцевого бюджету на 2021 рік

1.	48000000 (код Програмної класифікації видатків та кредитування місцевого бюджету)	Солом'янська районна в місті Києві державна адміністрація (найменування головного розпорядника коштів місцевого бюджету)	37378937 (код за ЄДРПОУ)		
2.	48100000 (код Програмної класифікації видатків та кредитування місцевого бюджету)	Солом'янська районна в місті Києві державна адміністрація (найменування відповідального виконавця)	37378937 (код за ЄДРПОУ)		
3.	4817321 (код Програмної класифікації видатків та кредитування місцевого бюджету)	7321 (код Типової програмної класифікації видатків та кредитування місцевого бюджету)	0443 (код Функціональної класифікації видатків та кредитування бюджету)	Будівництво освітніх установ та закладів (найменування бюджетної програми згідно з Типовою програмною класифікацією видатків та кредитування місцевого бюджету)	260000000000 (код бюджету)

4. Обсяг бюджетних призначень/бюджетних асигнувань - 55 622 900 гривень, у тому числі загального фонду - 0 гривень та спеціального фонду - 55 622 900 гривень

5. Підстави для виконання бюджетної програми

Наказ Міністерства фінансів України від 26.08.2014 № 836 "Про деякі питання запровадження програмно-цільового методу складання та виконання місцевих бюджетів"  
Рішення сесії Київської міської ради від 18.12.2018 року N 467/6518 "Про затвердження міської комплексної цільової програми "Освіта Києва. 2019 - 2023 роки"  
Рішення сесії Київської міської ради від 24.12.2020 № 24/24 «Про бюджет міста Києва на 2021 рік».

Рішення сесії Київської міської ради від 07.12.2021 № 3699/3740 «Про внесення змін до рішення сесії Київської міської ради від 24.12.2020 № 24/24 «Про бюджет м. Києва на 2021 рік».

6. Цілі державної політики, на досягнення яких спрямована реалізація бюджетної програми

№ з/п	Цілі державної політики
1	Проведення невідкладних відновлювальних робіт, будівництво та реконструкцію загальноосвітніх навчальних закладів

7. Мета бюджетної програми  
Проведення невідкладних відновлювальних робіт, будівництво та реконструкція загальноосвітніх навчальних закладів

№ з/п	Завдання
1	РЕКОНСТРУКЦІЯ БУДІВЛІ ДЛЯ РОЗМІЩЕННЯ ДОШКІЛЬНОГО НАВЧАЛЬНОГО ЗАКЛАДУ НА ВУЛ. ГЕНЕРАЛА ТУЛІКОВА, 27 У СОЛОМ'ЯНСЬКОМУ РАЙОНІ
2	РЕКОНСТРУКЦІЯ БУДІВЛІ ДОШКІЛЬНОГО НАВЧАЛЬНОГО ЗАКЛАДУ № 306 НА ПРОСП. ПОВІТРЯНОСІТЬКОМУ, 40-А У СОЛОМ'ЯНСЬКОМУ РАЙОНІ
3	РЕКОНСТРУКЦІЯ З ДОБУДОВОЮ СЕРЕДНЬОЇ ЗАГАЛЬНООСВІТНЬОЇ ШКОЛИ № 22 НА ПРОСП.ВІДРАДНОМУ, 36-В У СОЛОМ'ЯНСЬКОМУ РАЙОНІ М.КИЄВА
4	РЕКОНСТРУКЦІЯ СТАДІОНУ ТА ОКРЕМО РОЗТАШОВАНОЇ ДВОПОВЕРХОВОЇ БУДІВЛІ ВЕЧІРНЬОЇ (ЗМІННОЇ) ШКОЛИ № 3 М. КИЄВА НА ВУЛ. УШІНСЬКОГО, 15 У СОЛОМ'ЯНСЬКОМУ РАЙОНІ
5	РЕКОНСТРУКЦІЯ СТАДІОНУ ГІМНАЗІЇ "МІЛЕНІУМ" № 318 М. КИЄВА НА ВУЛ. ІВАНА ПУЛЮЯ, 3-Б У СОЛОМ'ЯНСЬКОМУ РАЙОНІ

гривень

№ з/п	Напрями використання бюджетних коштів	Загальний фонд	Спеціальний фонд	Усього
1	2	3	4	5
1	РЕКОНСТРУКЦІЯ БУДІВЛІ ДЛЯ РОЗМІЩЕННЯ ДОШКІЛЬНОГО НАВЧАЛЬНОГО ЗАКЛАДУ НА ВУЛ. ГЕНЕРАЛА ТУЛІКОВА, 27 У СОЛОМ'ЯНСЬКОМУ РАЙОНІ		29 000 000	29 000 000
2	РЕКОНСТРУКЦІЯ БУДІВЛІ ДОШКІЛЬНОГО НАВЧАЛЬНОГО ЗАКЛАДУ № 306 НА ПРОСП. ПОВІТРЯНОСІТЬКОМУ, 40-А У СОЛОМ'ЯНСЬКОМУ РАЙОНІ		7 000 000	7 000 000
3	РЕКОНСТРУКЦІЯ З ДОБУДОВОЮ СЕРЕДНЬОЇ ЗАГАЛЬНООСВІТНЬОЇ ШКОЛИ № 22 НА ПРОСП.ВІДРАДНОМУ, 36-В У СОЛОМ'ЯНСЬКОМУ РАЙОНІ М.КИЄВА		16 622 900	16 622 900
4	РЕКОНСТРУКЦІЯ СТАДІОНУ ТА ОКРЕМО РОЗТАШОВАНОЇ ДВОПОВЕРХОВОЇ БУДІВЛІ ВЕЧІРНЬОЇ (ЗМІННОЇ) ШКОЛИ № 3 М. КИЄВА НА ВУЛ. УШІНСЬКОГО, 15 У СОЛОМ'ЯНСЬКОМУ РАЙОНІ		1 500 000	1 500 000
5	РЕКОНСТРУКЦІЯ СТАДІОНУ ГІМНАЗІЇ "МІЛЕНІУМ" № 318 М. КИЄВА НА ВУЛ. ІВАНА ПУЛЮЯ, 3-Б У СОЛОМ'ЯНСЬКОМУ РАЙОНІ		1 500 000	1 500 000
	Усього	55 622 900	55 622 900	55 622 900

гривень

10. Перелік місцевих / регіональних програм, що виконуються у складі бюджетної програми

№ з/п	Найменування місцевої / регіональної програми	Загальний фонд	Спеціальний фонд	Усього
1	2	3	4	5
1	Міська комплексна цільова програма "Освіта Києва . 2019-2023 роки"		55 622 900	55 622 900
	Усього	55 622 900	55 622 900	55 622 900

11. Результативні показники бюджетної програми

№ з/п	Показники	Одиниця виміру	Джерело інформації	Загальний фонд	Спеціальний фонд	Усього
1	2	3	4	5	6	7
1	РЕКОНСТРУКЦІЯ БУДІВЛІ ДЛЯ РОЗМІЩЕННЯ ДОШКІЛЬНОГО НАВЧАЛЬНОГО ЗАКЛАДУ НА ВУЛ. ГЕНЕРАЛА ТУЛІКОВА, 27 У СОЛОМ'ЯНСЬКОМУ РАЙОНІ					
1	затрат	ГРН.	Кошторисна документація		127 633 700	127 633 700
	Загальна кошторисна вартість в т.ч. будівельні роботи придбання устаткування інші витрати	ГРН.	Кошторисна документація		96 780 139	96 780 139
		ГРН.	Кошторисна документація		4 451 024	4 451 024
		ГРН.	Кошторисна документація		26 402 537	26 402 537
	Загальна вартість робіт, які плануються в поточному періоді	ГРН.	Рішення КМР, Розпорядження КМДА		29 000 000	29 000 000

в т.ч. будівельні роботи	ГРН.	Кошторисна документація	22 956 600	22 956 600	22 956 600
придбання устаткування	ГРН.	Кошторисна документація			6 043 400
інші витрати	ГРН.	Кошторисна документація			2 326 464
Вартість проектних робіт	ГРН.	Кошторисна документація			2 300 000
в т.ч. в поточному періоді	ГРН.	Кошторисна документація			
<b>2</b> продукту	М.	Кошторисна документація	3 324,39	3 324,39	3 324,39
Загальна площа , яку планується побудувати	М.	Кошторисна документація	755,34	755,34	755,34
в т.ч. в поточному періоді	М.	Кошторисна документація	2 709,69	2 709,69	2 709,69
Корисна площа , яку планується побудувати	М.	Кошторисна документація	615,68	615,68	615,68
в т.ч. в поточному періоді	М.	Кошторисна документація	12 850,235	12 850,235	12 850,235
Об'єм , який планується побудувати	М.	Кошторисна документація	2 919,74	2 919,74	2 919,74
в т.ч. в поточному періоді	М.	Кошторисна документація	126	126	126
Кількість учнівських місць	МІСЦЬ	Кошторисна документація	45	45	45
Кількість створених робочих місць	МІСЦЬ	Кошторисна документація			
Тривалість будівництва	МІСЯЦІВ	Кошторисна документація	13,5	13,5	13,5
<b>3</b> ефективності	ГРН.	Розрахунок	38 393,12	38 393,12	38 393,12
Середні витрати на 1 кв. м загальної площі реконструкції закладу	ГРН.	Розрахунок	38 393,12	38 393,12	38 393,12
в т.ч. в поточному періоді	ГРН.	Розрахунок	47 102,7	47 102,7	47 102,7
Середні витрати на 1 кв. м корисної площі закладу	ГРН.	Розрахунок	47 102,7	47 102,7	47 102,7
в т.ч. в поточному періоді	ГРН.	Розрахунок	9 932,4	9 932,4	9 932,4
Середні витрати на 1 куб. м будівельного об'єму закладу	ГРН.	Розрахунок	9 932,4	9 932,4	9 932,4
в т.ч. в поточному періоді	ГРН.	Розрахунок	1 012 965,87	1 012 965,87	1 012 965,87
Середні витрати будівництва 1 місяця в закладі	ГРН.	Розрахунок	230 158,73	230 158,73	230 158,73
в т.ч. в поточному періоді	ГРН.	Розрахунок	2 836 304,45	2 836 304,45	2 836 304,45
Середні витрати на створення робочого місця	ГРН.	Розрахунок	9 454 348,15	9 454 348,15	9 454 348,15
Середні витрати на місяць реконструкції	ГРН.	Розрахунок			
<b>4</b> якості	ВІДС.	Розрахунок	26,6	26,6	26,6
Рівень готовності будівництва закладу	ВІДС.	Розрахунок	3 386,98	3 386,98	3 386,98
Динаміка будівництва закладу освіти до попереднього періоду	ВІДС.	Розрахунок	100	100	100
Рівень готовності проектної документації	ВІДС.	Розрахунок			
<b>2</b> РЕКОНСТРУКЦІЯ БУДІВЛІ ДОШКІЛЬНОГО НАВЧАЛЬНОГО ЗАКЛАДУ № 306 НА ПРОСП. ПОВІТРЯНОГО РАЙОНІ					
<b>1</b> затрат	ГРН.	Кошторисна документація	88 623 700	88 623 700	88 623 700
Загальна кошторисна вартість	ГРН.	Кошторисна документація	59 062 830	59 062 830	59 062 830
в т.ч. будівельні роботи	ГРН.	Кошторисна документація	11 492 820	11 492 820	11 492 820
придбання устаткування	ГРН.	Кошторисна документація	18 048 050	18 048 050	18 048 050
інші витрати	ГРН.	Рішення КМР , Розпорядження КМДА	7 000 000	7 000 000	7 000 000
Загальна вартість робіт, які плануються в поточному періоді	ГРН.	Кошторисна документація	5 000 000	5 000 000	5 000 000
в т.ч. будівельні роботи	ГРН.	Кошторисна документація	2 000 000	2 000 000	2 000 000
інші витрати	ГРН.	Кошторисна документація	1 736 435	1 736 435	1 736 435
Вартість проектних робіт	ГРН.	Кошторисна документація			
в т.ч. в поточному періоді	ГРН.	Кошторисна документація	1 000 000	1 000 000	1 000 000
<b>2</b> продукту	М.	Кошторисна документація	2 684,6	2 684,6	2 684,6
Загальна площа , яку планується побудувати	М.	Кошторисна документація	212,04	212,04	212,04
в т.ч. в поточному періоді	М.	Кошторисна документація	2 467,1	2 467,1	2 467,1
Корисна площа , яку планується побудувати	М.	Кошторисна документація	194,87	194,87	194,87
в т.ч. в поточному періоді	М.	Кошторисна документація	19 216,5	19 216,5	19 216,5
Об'єм , який планується побудувати	М.	Кошторисна документація	1 517,98	1 517,98	1 517,98
в т.ч. в поточному періоді	М.	Кошторисна документація	225	225	225
Кількість учнівських місць	МІСЦЬ	Кошторисна документація	38	38	38
Кількість створених робочих місць	МІСЦЬ	Кошторисна документація			
Тривалість будівництва	МІСЯЦІВ	Кошторисна документація	32	32	32

3	ефективності		ГРН.	Розрахунок		33 011,9	33 011,9
	Середні витрати на 1 кв. м. загальної площі будівництва закладу		ГРН.	Розрахунок		33 011,9	33 011,9
	в т.ч в поточному періоді		ГРН.	Розрахунок		35 922,23	35 922,23
	Середні витрати на 1 кв. м. корисної площі закладу		ГРН.	Розрахунок		4 611,38	4 611,38
	в т.ч в поточному періоді		ГРН.	Розрахунок		4 611,38	4 611,38
	Середні витрати на 1 куб. м будівельного об'єму закладу		ГРН.	Розрахунок		393 883,28	393 883,28
	в т.ч в поточному періоді		ГРН.	Розрахунок		31 111,11	31 111,11
	Середні витрати будівництва 1 місяця в закладі		ГРН.	Розрахунок		2 332 203,63	2 332 203,63
	в т.ч в поточному періоді		ГРН.	Розрахунок		2 769 491,81	2 769 491,81
	Середні витрати на створене робоче місце		ГРН.	Розрахунок			
	Середні витрати на місяць будівництва		ГРН.	Розрахунок		26,6	26,6
4	якості		ВІДС.	Розрахунок		145,31	145,31
	Рівень готовності будівництва закладу		ВІДС.	Розрахунок		96	96
	Динаміка будівництва закладу освіти до попереднього періоду		ВІДС.	Розрахунок			
	Рівень готовності проектної документації		ВІДС.	Розрахунок			
3	РЕКОНСТРУКЦІЯ З ДОБУДОВОЮ СЕРЕДНЬОЇ ШКОЛИ № 22 НА ПРОСП. ВІДРАДНОМУ, 36-В У СОЛОМ'ЯНСЬКОМУ РАЙОНІ М.КИЄВА						
1	затрат		ГРН.	Кошторисна документація, Рішення		364 971 400	364 971 400
	Загальна кошторисна вартість		ГРН.	Київради		256 462 684	256 462 684
	в т.ч. будівельні роботи		ГРН.	Кошторисна документація		33 534 974	33 534 974
	придбання устаткування		ГРН.	Кошторисна документація		74 973 742	74 973 742
	інші витрати		ГРН.	Кошторисна документація		16 622 900	16 622 900
	Загальна вартість робіт, які плануються в поточному періоді		ГРН.	Кошторисна документація		7 792 979,76	7 792 979,76
	в т.ч. будівельні роботи		ГРН.	Кошторисна документація		2 244 436,58	2 244 436,58
	придбання устаткування		ГРН.	Кошторисна документація		6 585 483,66	6 585 483,66
	інші витрати		ГРН.	Кошторисна документація		7 674 957	7 674 957
	Вартість проектних робіт		ГРН.	Кошторисна документація		850 000	850 000
	в т.ч. в поточному періоді		ГРН.	Кошторисна документація			
2	продукту		М.	Кошторисна документація		12 024,2	12 024,2
	Загальна площа, яку планується побудувати		М.	Кошторисна документація		547,65	547,65
	в т.ч. в поточному періоді		М.	Кошторисна документація		10 861,7	10 861,7
	Корисна площа, яку планується побудувати		М.	Кошторисна документація		494,7	494,7
	в т.ч в поточному періоді		М.	Кошторисна документація		49 150,45	49 150,45
	Об'єм, який планується побудувати		М.	Кошторисна документація		2 238,59	2 238,59
	в т.ч в поточному періоді		М.	Кошторисна документація		425	425
	Кількість учнівських місць		МІСЦЬ	Кошторисна документація		58	58
	Кількість створених робочих місць		МІСЦЬ	Кошторисна документація		17	17
	Тривалість будівництва		МІСЯЦІВ	Кошторисна документація			
3	ефективності		ГРН.	Розрахунок		30 353,07	30 353,07
	Середні витрати на 1 кв. м загальної площі реконструкції закладу		ГРН.	Розрахунок		30 353,07	30 353,07
	в т.ч в поточному періоді		ГРН.	Розрахунок		33 601,68	33 601,68
	Середні витрати на 1 кв. м корисної площі закладу		ГРН.	Розрахунок		33 601,68	33 601,68
	в т.ч в поточному періоді		ГРН.	Розрахунок		7 425,6	7 425,6
	Середні витрати на 1 куб. м будівельного об'єму закладу		ГРН.	Розрахунок		7 425,6	7 425,6
	в т.ч в поточному періоді		ГРН.	Розрахунок		858 756,24	858 756,24
	Середні витрати будівництва 1 місяця в закладі		ГРН.	Розрахунок		39 112,71	39 112,71
	в т.ч в поточному періоді		ГРН.	Розрахунок		6 292 610,34	6 292 610,34
	Середні витрати на створене робоче місце		ГРН.	Розрахунок		21 468 905,88	21 468 905,88
	Середні витрати на місяць реконструкції		ГРН.	Розрахунок			
4	якості		ВІДС.	Розрахунок		100	100
	Рівень готовності будівництва закладу		ВІДС.	Розрахунок			



Динаміка будівництва закладу освіти до попереднього періоду		ВІДС.	Розрахунок	9,5
Рівень готовності проектної документації		ВІДС.	Розрахунок	100
<b>4 РЕКОНСТРУКЦІЯ СТАДІОНУ ТА ОКРЕМО РОЗТАШОВАНОЇ ДВОПОВЕРХОВОЇ БУДІВЛІ ВЕЧІРЬНОЇ (ЗМІННОЇ) ШКОЛИ № 3 М. КИЄВА НА ВУЛ. УШІНСЬКОГО, 15 У СОЛОМ'ЯНСЬКОМУ РАЙОНІ</b>				
<b>1 затрат</b>				
	Загальна кошторисна вартість	ГРН.	Кошторисна документація, Рішення	26 300 000
	в т.ч. будівельні роботи	ГРН.	Київради	19 029 840
	інші витрати	ГРН.	Кошторисна документація	7 270 160
	Загальна вартість робіт, які плануються в поточному періоді	ГРН.	Кошторисна документація	1 500 000
	в т.ч. будівельні роботи	ГРН.	Кошторисна документація	700 000
	інші витрати	ГРН.	Кошторисна документація	800 000
	Вартість проектних робіт	ГРН.	Кошторисна документація	2 387 520
	в т.ч. в поточному періоді	ГРН.	Кошторисна документація	500 000
<b>2 продукту</b>				
	Загальна площа, яку планується побудувати	М.КВ.	Кошторисна документація	1 983,7
	Площа благоустрою	М.КВ.	Кошторисна документація	1 078
	Площа покриття шпунною травою	М.КВ.	Кошторисна документація	7 140
	Площа асфальтового покриття	М.КВ.	Кошторисна документація	2 943
	Кількість учнівських місць	МІСЦЬ	Кошторисна документація	300
	в т.ч. в поточному періоді	МІСЦЬ	Кошторисна документація	113,139
	Привалість будівництва	МІСЯЦІВ	Кошторисна документація	5
	В т.ч. в поточному періоді (благоустрій)	М.КВ.	Кошторисна документація	61,483
	В т.ч. в поточному періоді (асфальтове покриття)	М.КВ.	Розрахунок	167,852
<b>3 ефективності</b>				
	Середні витрати на 1 кв. м загальної площі реконструкції	ГРН.	Розрахунок	13 258,05
	в т.ч. в поточному періоді	ГРН.	Розрахунок	13 258,05
	Середні витрати на 1 кв. м площі благоустрою	ГРН.	Розрахунок	24 387,03
	в т.ч. в поточному періоді	ГРН.	Розрахунок	3 683,47
	Середні витрати на 1 кв. м покриття шпунною травою	ГРН.	Розрахунок	3 683,47
	в т.ч. в поточному періоді	ГРН.	Розрахунок	87 666,67
	Середні витрати на учнівське місце	ГРН.	Розрахунок	5 260 000
	Середні витрати на місяць будівництва	ГРН.	Розрахунок	5 000
	в т.ч. в поточному періоді	ГРН.	Розрахунок	300 000
	в т.ч. в поточному періоді	ГРН.	Розрахунок	5,7
<b>4 якості</b>				
	Рівень готовності будівництва закладу	ВІДС.	Розрахунок	100
	Динаміка будівництва закладу освіти до попереднього періоду	ВІДС.	Розрахунок	89,32
	Рівень готовності проектної документації	ВІДС.	Розрахунок	
<b>5 РЕКОНСТРУКЦІЯ СТАДІОНУ ГІМНАЗІЇ "МІЛЕНІУМ" № 318 М. КИЄВА НА ВУЛ. ІВАНА ПУЛЮЯ, 3-Б У СОЛОМ'ЯНСЬКОМУ РАЙОНІ</b>				
<b>1 затрат</b>				
	Загальна кошторисна вартість	ГРН.	Кошторисна документація, Рішення	30 000 000
	в т.ч. будівельні роботи	ГРН.	Київради	21 840 000
	придбання устаткування	ГРН.	Кошторисна документація	1 000 000
	інші витрати	ГРН.	Кошторисна документація	7 160 000
	Загальна вартість робіт, які плануються в поточному періоді	ГРН.	Кошторисна документація	1 500 000
	інші витрати	ГРН.	Кошторисна документація	1 500 000
	Вартість проектних робіт	ГРН.	Кошторисна документація	1 800 000
	в т.ч. в поточному періоді	ГРН.	Кошторисна документація	1 500 000
<b>2 продукту</b>				
	Загальна площа, яку планується побудувати	М.	Кошторисна документація	7 062
	в т.ч. в поточному періоді	М.	Кошторисна документація	353,1

7	Площа покриття штучною травою	М.КВ.	Кошторисна документація	2 537	2 537	2 537
	Площа поліуретанового покриття	М.КВ.	Кошторисна документація	3 868	3 868	3 868
	Площа асфальтового покриття	М.КВ.	Кошторисна документація	453	453	453
	Кількість учнівських місць	МІСЦЬ	Кошторисна документація	900	900	900
	Тривалість будівництва	МІСЯЦІВ	Кошторисна документація	12	12	12
	Кількість створених робочих місць	МІСЦЬ	Кошторисна документація	12	12	12
<b>3. ефективності</b>						
	Середні витрати на 1 кв. м загальної площі реконструкції	ГРН.	Розрахунок	4 248,09	4 248,09	4 248,09
	в т.ч. в поточному періоді	ГРН.	Розрахунок	4 248,09	4 248,09	4 248,09
	Середні витрати на 1 кв. м покриття штучною травою	ГРН.	Розрахунок	11 824,99	11 824,99	11 824,99
	Середні витрати на 1 кв.м поліуретанового покриття	ГРН.	Розрахунок	7 755,95	7 755,95	7 755,95
	Середні витрати на учнівське місце	ГРН.	Розрахунок	33 333,33	33 333,33	33 333,33
	в т.ч. в поточному періоді	ГРН.	Розрахунок	1 666,67	1 666,67	1 666,67
	Середні витрати на місяць будівництва	ГРН.	Розрахунок	2 500 000	2 500 000	2 500 000
	в т.ч. в поточному періоді	ГРН.	Розрахунок	125 000	125 000	125 000
<b>4. якості</b>						
	Рівень готовності будівництва закладу	ВІДС.	Розрахунок	5	5	5
	Динаміка будівництва закладу освіти до попереднього періоду	ВІДС.	Розрахунок	100	100	100
	Рівень готовності проектної документації	ВІДС.	Розрахунок	83,33	83,33	83,33

Ірина ЧЕЧОТКА  
(ініціали/ініціал, прізвище)

Олександр МОРОЗ  
(ініціали/ініціал, прізвище)

*(підпис)*

*(підпис)*



Голова Солом'янської районної в місті Києві державної адміністрації

ПОГОДЖЕНО:

Заступник директора Департаменту фінансів виконавчого органу Київської міської ради (Київської міської державної адміністрації) – Начальник управління фінансів-транспорту, зв'язку та сфери послуг

Дата погодження 16.12.2021 р.



37485464\_3 10.12.2021 12:22:09 1 Паспорт бюджетної програми 000035625 від 06.12.2021 13:22:13

*(підпис)*

Олена АНІСТРАТЕНКО

Начальник фінансового управління

ЗАТВЕРДЖЕНО:

Наказ / розпорядчий документ

Розпорядження Солом'янської районної в місті Києві  
 державної адміністрації від 17.12.2021 № 889  
 (набумування головного розпорядника коштів місцевого бюджету)

**ПАСПОРТ  
 бюджетної програми місцевого бюджету на 2021 рік**

1.	4800000 (код Програмою класифікації видатків та кредитування місцевого бюджету)	Солом'янська районна в місті Києві державна адміністрація (найменування головного розпорядника коштів місцевого бюджету)	37378937 (код за ЄДРПОУ)
2.	4810000 (код Програмою класифікації видатків та кредитування місцевого бюджету)	Солом'янська районна в місті Києві державна адміністрація (найменування відповідального виконавця)	37378937 (код за ЄДРПОУ)
3.	4817310 (код Програмою класифікації видатків та кредитування місцевого бюджету)	Будівництво об'єктів житлово-комунального господарства (найменування бюджетної програми згідно з Типовою програмною класифікацією видатків та кредитування місцевого бюджету)	26000000000 (код бюджету)

4. Обсяг бюджетних призначень/бюджетних асигнувань - 32 000 000 гривень, у тому числі загального фонду - 0 гривень та спеціального фонду - 32 000 000 гривень

5. Підстави для виконання бюджетної програми

Наказ Міністерства фінансів України від 26.08.2014 № 836 "Про деякі питання запровадження програмно-цільового методу складання та виконання місцевих бюджетів"  
 Рішення сесії Київської міської ради від 24.12.2020 № 24/24 «Про бюджет міста Києва на 2021 рік»  
 Рішення сесії Київської міської ради від 07.12.2021 №3699/3740 "Про внесення змін до рішення сесії Київської міської ради від 24.12.2020 р. № 24/24 "Про бюджет м.Києва на 2021 рік"

6. Цілі державної політики, на досягнення яких спрямована реалізація бюджетної програми

№ з/п	Цілі державної політики
1	Покращення умов проживання та обслуговування мешканців міста Києва

Мета бюджетної програми

Покращення умов проживання та обслуговування мешканців міста Києва

8. Завдання бюджетної програми

№ з/п	Завдання
1	БУДІВНИЦТВО МЕРЕЖІ КАНАЛІЗУВАННЯ ДО ДОШКІЛЬНОГО НАВЧАЛЬНОГО ЗАКЛАДУ № 211 НА ВУЛ. СЕРПІЯ КОЛОСА, 167 У СОЛОМ'ЯНСЬКОМУ РАЙОНІ
2	ПОЛІПШЕННЯ ВОДОВІДВЕДЕННЯ ПРИВАТНОГО СЕКТОРА ОЛЕКСАНДРІВСЬКОЇ СЛОБІДКИ У СОЛОМ'ЯНСЬКОМУ РАЙОНІ

гривень

9. Напрями використання бюджетних коштів

№ з/п	Напрями використання бюджетних коштів	Загальний фонд	Спеціальний фонд	Усього
	2	3	4	5
1	БУДІВНИЦТВО МЕРЕЖІ КАНАЛІЗУВАННЯ ДО ДОШКІЛЬНОГО НАВЧАЛЬНОГО ЗАКЛАДУ № 211 НА ВУЛ. СЕРПІЯ КОЛОСА, 167 У СОЛОМ'ЯНСЬКОМУ РАЙОНІ	7 100 000		7 100 000
2	ПОЛІПШЕННЯ ВОДОВІДВЕДЕННЯ ПРИВАТНОГО СЕКТОРА ОЛЕКСАНДРІВСЬКОЇ СЛОБІДКИ У СОЛОМ'ЯНСЬКОМУ РАЙОНІ	24 900 000		24 900 000
	Усього	32 000 000		32 000 000

Гривень

10. Перелік місцевих / регіональних програм, що виконуються у складі бюджетної програми

№ з/п	Найменування місцевої / регіональної програми	Загальний фонд	Спеціальний фонд	Усього
	2	3	4	5
1	Комплексна цільова програма підвищення енергоефективності та розвитку житлово-комунальної інфраструктури міста Києва на 2021-2025 роки		32 000 000	32 000 000
	Усього		32 000 000	32 000 000

11. Результативні показники бюджетної програми

№ з/п	Показники	Одиниця виміру	Джерело інформації	Загальний фонд	Спеціальний фонд	Усього
	2	3	4	5	6	7
1	1 БУДІВНИЦТВО МЕРЕЖІ КАНАЛІЗУВАННЯ ДО ДОШКІЛЬНОГО НАВЧАЛЬНОГО ЗАКЛАДУ № 211 НА ВУЛ. СЕРПІЯ КОЛОСА, 167 У СОЛОМ'ЯНСЬКОМУ РАЙОНІ					
	1 затрат					
	Загальна кошторисна вартість в т.ч. будівельні роботи інші витрати	ГРН.	Кошторисна документація			8 173 900
	Загальна вартість робіт, які плануються в поточному періоді в т.ч. будівельні роботи інші витрати	ГРН.	Кошторисна документація			6 828 433
	Вартість проектних робіт в т.ч. в поточному періоді	ГРН.	Кошторисна документація			1 345 467
	Протяжність мережі в т.ч. в поточному періоді	КМ.	Кошторисна документація			2,119
	Тривалість будівництва	МІСЯЦІВ	Кошторисна документація			1,841
	Продукту	КУБ.М.	Кошторисна документація			6,8
	Середні витрати на 1 км будівництва мережі в т.ч. поточному періоді	ГРН.	Розрахунок			3 857 432,75
	Середні витрати на місяць будівництва мережі	ГРН.	Розрахунок			3 857 432,75
	Якості	ВІДС.	Розрахунок			1 202 044,12
	Рівень готовності об'єкта будівництва	ВІДС.	Розрахунок			92,7
	Динаміка обсягу будівництва порівняно з попереднім роком	ВІДС.	Розрахунок			9 534,54
	Усього					7

Рівень готовності проектної документації	ВІДС.	Розрахунок	100	100
<b>2 ПОЛІПШЕННЯ ВОДОВІВЕДЕННЯ ПРИВАТНОГО СЕКТОРА ОЛЕКСАНДРІВСЬКОЇ СЛОБІДКИ У СОЛОМ'ЯНСЬКОМУ РАЙОНІ</b>				
<b>1 затрат</b>				
Загальна кошторисна вартість в т.ч. будівельні роботи	ГРН.	Кошторисна документація	317 523 800	317 523 800
інші витрати	ГРН.	Кошторисна документація	251 309 670	251 309 670
Загальна вартість робіт, які плануються в поточному періоді	ГРН.	Кошторисна документація	66 214 130	66 214 130
в т.ч. будівельні роботи	ГРН.	Кошторисна документація	24 900 000	24 900 000
інші витрати	ГРН.	Кошторисна документація	21 705 100	21 705 100
Вартість проектних робіт в т.ч. в поточному періоді	ГРН.	Кошторисна документація	3 184 900	3 184 900
	ГРН.	Кошторисна документація	3 281 342	3 281 342
<b>2 продукту</b>				
Протяжність мережі в т.ч. в поточному періоді	КМ.	Кошторисна документація	17,535	17,535
Тривалість будівництва	КМ.	Кошторисна документація	1,375	1,375
Пропускна здатність	МІСЯЦІВ	Кошторисна документація	35	35
	КУБ.М.	Кошторисна документація	28 569,9	28 569,9
<b>3 ефективності</b>				
Середні витрати на 1 км будівництва мережі в т.ч. поточному періоді	ГРН.	Розрахунок	18 108 001,14	18 108 001,14
Середні витрати на місяць будівництва мережі	ГРН.	Розрахунок	18 108 001,14	18 108 001,14
якості	ГРН.	Розрахунок	9 072 108,57	9 072 108,57
<b>4 якості</b>				
Рівень готовності об'єкта будівництва	ВІДС.	Розрахунок	67,9	67,9
Динаміка обсягу будівництва порівняно з попереднім роком	ВІДС.	Розрахунок	77,14	77,14
Рівень готовності проектної документації	ВІДС.	Розрахунок	100	100

Голова Солом'янської районної в місті Києві державної адміністрації  
 Ірина ЧЕЧОТКА  
 (ініціали/ініціал, прізвище)

Олександр МОГОЗ  
 (ініціали/ініціал, прізвище)

ПОГОДЖЕНО:

Заступник директора Департаменту фінансів виконавчого органу Київської міської ради (Київської міської державної адміністрації) - начальник управління фінансів транспортно-зв'язку та сфери послуг

Дата погодження 10.12.2021 р.



3748564-3 10.12.2021 12:27:33  
 Паспорт/бюджетної програми 000035622 від 08.12.2021 12:48:20

Начальник фінансового управління

Олена АНІСТРАТЕНКО





ЗАТВЕРДЖЕНО:

Наказ / розпорядчий документ

ДЛЯ РОЗПОРЯДЖЕННЯ СОЛОМ'ЯНСЬКОЇ РАЙОННОЇ В МІСТІ КИЄВІ  
ДЕРЖАВНОЇ АДМІНІСТРАЦІЇ ВІД 17.12.2021 № 889

(найменування головного розпорядника коштів місцевого бюджету)

## ПАСПОРТ бюджетної програми місцевого бюджету на 2021 рік

1.	48000000 (код Програмної класифікації видатків та кредитування місцевого бюджету)	Солом'янська районна в місті Києві державна адміністрація (найменування головного розпорядника коштів місцевого бюджету)	37378937 (код за ЄДРПОУ)		
2.	48100000 (код Програмної класифікації видатків та кредитування місцевого бюджету)	Солом'янська районна в місті Києві державна адміністрація (найменування відповідального виконавця)	37485401 (код за ЄДРПОУ)		
3.	48160111 (код Програмної класифікації видатків та кредитування місцевого бюджету)	6011 (код Типової програмної класифікації видатків та кредитування місцевого бюджету)	0610 (код Функціональної класифікації видатків та кредитування бюджету)	Експлуатація та технічне обслуговування житлового фонду (найменування бюджетної програми згідно з Типовою програмною класифікацією видатків та кредитування місцевого бюджету)	26000000000 (код бюджету)

4. Обсяг бюджетних призначень/бюджетних асигнувань - 99 040 769 гривень, у тому числі загального фонду - 7 520 100 гривень та спеціального фонду - 91 520 669 гривень

5. Підстави для виконання бюджетної програми

Конституція України,  
Бюджетний Кодекс України,  
Закон України від 09.11.2017 №2189-VIII "Про житлово-комунальні послуги" зі змінами та доповненнями  
Наказ Міністерства фінансів України від 26.08.2014 № 836 "Про деякі питання запровадження програмно-цільового методу складання та виконання місцевих бюджетів"  
Рішення Київської міської ради від 24.12.2020 № 24/24 "Про бюджет міста Києва на 2021 рік"  
Розпорядження Солом'янської районної в місті Києві державної адміністрації від 22.02.2021 № 133 "Про капітальний ремонт об'єктів, що фінансується в 2021 році за рахунок бюджетних коштів по Солом'янській районній в місті Києві державній адміністрації" зі змінами  
Рішення Київської міської ради від 24.06.2021 № 1544/1585 "Про внесення змін до рішення Київської міської ради від 27.05.2021 № 1241/1282 "Про затвердження Комплексної цільової програми підвищення енергоефективності та розвитку житлово-комунальної інфраструктури міста Києва на 2021 - 2025 роки"

6. Цілі державної політики, на досягнення яких спрямована реалізація бюджетної програми

№ з/п	Цілі державної політики
1	Підвищення експлуатаційних властивостей житлового фонду та прибудинкових територій, утримання їх у належному стані, забезпечення надійної та безпечної експлуатації, покращення умов проживання мешканців міста

7. Мета бюджетної програми

Підвищення експлуатаційних властивостей житлового фонду та прибудинкових територій, утримання їх у належному стані, забезпечення надійної та безпечної експлуатації, покращення умов проживання мешканців міста.

8. Завдання бюджетної програми

№ з/п	Завдання
1	Забезпечення оплати робіт, виконаних у минулих роках по ремонту житлово-експлуатаційного господарства
2	Забезпечення облаштування контейнерних майданчиків для сміття
3	Забезпечення проведення робіт по відновленню асфальтового покриття прибудинкових територій та міжквартирних проїздів
4	Забезпечення проведення робіт по влаштуванню дитячих і спортивних майданчиків
5	Забезпечення проведення капітального ремонту житлових будинків
6	Забезпечення проведення капітального ремонту житлових будинків (на умовах співфінансування)
7	Забезпечення утримання внутрішньквартирних проїздів відповідно до розпорядження виконавчого органу Київської міської ради (КМДА) від 27.04.2018 №707
8	Забезпечення реалізації громадського проєкту № 564 "Капітальний ремонт мультифункціонального майданчику за адресою вул.Волгоградська, 17"
9	Забезпечення реалізації громадського проєкту № 566 "Капітальний ремонт мультифункціонального майданчику за адресою вул. Стадіонна, 19"
10	Забезпечення реалізації громадського проєкту № 568 "Капітальний ремонт футбольного майданчику за адресою вул.Бузівська,5"
11	Забезпечення реалізації громадського проєкту № 1637 "Відкритий вуличний мангал "Антирейдер"

9. Напрями використання бюджетних коштів

№ з/п	Напрями використання бюджетних коштів	Гривень		
		Загальний фонд	Спеціальний фонд	Усього
		3	4	5
1				
1	Забезпечення проведення робіт по відновленню асфальтового покриття прибудинкових територій та міжквартирних проїздів	62 542 911		62 542 911
2	Забезпечення проведення робіт по влаштуванню дитячих і спортивних майданчиків	5 192 752		5 192 752
3	Забезпечення проведення капітального ремонту житлових будинків (на умовах співфінансування)	8 087 657		8 087 657
4	Забезпечення проведення капітального ремонту житлових будинків	6 265 843		6 265 843
5	Забезпечення проведення робіт по влаштуванню дитячих і спортивних майданчиків		1 879 524	1 879 524
6	Забезпечення оплати робіт, виконаних у минулих роках по ремонту житлово-експлуатаційного господарства		3 475 414	3 475 414
7	Забезпечення облаштування контейнерних майданчиків для сміття		100 200	100 200
8	Забезпечення реалізації громадського проєкту № 1637 "Відкритий вуличний мангал "Антирейдер"		100 200	100 200
9	Забезпечення реалізації громадського проєкту № 564 "Капітальний ремонт мультифункціонального майданчику за адресою вул.Волгоградська, 17"	1 199 352		1 199 352
10	Забезпечення реалізації громадського проєкту № 566 "Капітальний ремонт мультифункціонального майданчику за адресою вул. Стадіонна, 19"	1 627 272		1 627 272
11	Забезпечення реалізації громадського проєкту № 568 "Капітальний ремонт футбольного майданчику за адресою вул.Бузівська,5"	1 149 744		1 149 744
12	Забезпечення утримання внутрішньквартирних проїздів відповідно до розпорядження виконавчого органу Київської міської ради (КМДА) від 27.04.2018 №707	7 520 100		7 520 100
	Усього	7 520 100	91 520 669	99 040 769

10. Перелік місцевих / регіональних програм, що виконуються у складі бюджетної програми

№ з/п	Найменування місцевої / регіональної програми	Гривень		
		Загальний фонд	Спеціальний фонд	Усього
1		3	4	5
	Найменування місцевої / регіональної програми			
	2			
		3	4	5
	Усього	3	4	5

1	Комплексна цільова програма підвищення енергоефективності та розвитку житлово-комунальної інфраструктури міста Києва на 2021-2025 роки	7 520 100	87 444 101	94 964 201
	Усього	7 520 100	87 444 101	94 964 201

11. Результативні показники бюджетної програми

№ з/п	Показники	Одиниця виміру	Джерело інформації		Усього	
			Загальний фонд	Спеціальний фонд		
1	2	3	4	5	6	7
1	Забезпечення проведення робіт по відновленню асфальтового покриття прибудинкових територій та міжквартирних проїздів					
1	затрат					
	Витрати на ремонт асфальтового покриття прибудинкових територій та міжквартирних проїздів	ГРН.	Рішення КМР, Розпорядження КМДА		62 542 911,000	62 542 911,000
	Загальна площа асфальтового покриття прибудинкових територій та міжквартирних проїздів	кв. м.	статистична звітність		1 627 900,000	1 627 900,000
	Площа асфальтового покриття прибудинкових територій та міжквартирних проїздів, що потребує відновлення	кв. м.	Звітність установ		1 144 700,000	1 144 700,000
2	продукту					
	Площа асфальтового покриття прибудинкових територій та міжквартирних проїздів, що планується відновити	м.кв.	Звітність установ		67 471,000	67 471,000
3	ефективності					
	Витрати на відновлення 1 м.кв. асфальтового покриття прибудинкових територій та міжквартирних проїздів	ГРН.	Розрахунок		926,96	926,96
4	якості					
	Питома вага площі асфальтового покриття прибудинкових територій та міжквартирних проїздів, що планується відновити, до площі асфальтового покриття прибудинкових територій та міжквартирних проїздів, що потребує відновлення	відс.	Розрахунок		5,894	5,894
2	Забезпечення проведення капітального ремонту житлових будинків (на умовах співфінансування)					
1	затрат					
	витрати на проведення капітального ремонту житлових будинків (разом), в тому числі:	ГРН.	Рішення КМР, Розпорядження КМДА		8 087 657,000	8 087 657,000
	витрати на проведення капітального ремонту фасадів	ГРН.	Рішення КМР, Розпорядження КМДА		207 588	207 588
	витрати на проведення капітального ремонту покрівель	ГРН.	Рішення КМР, Розпорядження КМДА		5 457 315,000	5 457 315,000
	витрати на проведення капітального ремонту мереж тепло-водопостачання та водовідведення	ГРН.	Рішення КМР, Розпорядження КМДА		1 032 075	1 032 075
	витрати на проведення капітального ремонту електромереж	ГРН.	Рішення КМР, Розпорядження КМДА		800 509	800 509
	витрати на проведення заміни вікон та ремонту відкосів	ГРН.	Рішення КМР, Розпорядження КМДА		590 170,000	590 170,000
	загальна кількість фасадів	Од.	Звітність установ		1 167	1 167
	загальна кількість покрівель	Од.	Звітність установ		1 167,000	1 167,000
	загальна кількість електромереж	Од.	Звітність установ		4 644	4 644
	загальний метраж фасадів	Од.	Звітність установ		1 167	1 167
	загальний метраж покрівель	Тис.кв.м	Звітність установ		3 939	3 939
	загальна довжина електромереж	м.кв.	Звітність установ		1 105 600,000	1 105 600,000
	загальна довжина мереж тепло-водопостачання та водовідведення	П.м.	Звітність установ		523 054	523 054
	кількість фасадів, що потребують ремонту	Тис.П.м	Звітність установ		310 258	310 258
	кількість покрівель, що потребують ремонту	Од.	Звітність установ		347	347
	кількість мереж тепло-водопостачання та водовідведення, що потребують ремонту	Од.	Звітність установ		426,000	426,000
	кількість електромереж, що потребують ремонту	Од.	Звітність установ		4 512	4 512
	кількість житлових будинків, що потребують заміни вікон та ремонту відкосів	Од.	Звітність установ		35	35
	метраж фасадів, що потребують ремонту	м.кв.	Звітність установ		392,000	392,000
	метраж покрівель, що потребують ремонту	м.кв.	Звітність установ		1 310 300	1 310 300
	довжина мереж тепло-водопостачання та водовідведення, що потребують ремонту	м.кв.	Звітність установ		365 740,000	365 740,000
	довжина електричних мереж, що потребують ремонту	П.м.	Звітність установ		510 250	510 250
	метраж вікон, що потребує заміни	П.м.	Звітність установ		11 725	11 725
		м.кв.	Звітність установ		25 707,000	25 707,000

2	продукту		од.	Звітність установ	4	4
	кількість електромереж, що планується відремонтувати		од.	Звітність установ	2	2
	кількість мереж тепло-водопостачання та водовідведення, що планується відремонтувати		ОД.	Звітність установ	7,000	7,000
	кількість покрівель, що планується відремонтувати		ОД.	Звітність установ	1	1
	кількість фасадів, що планується відремонтувати		КВ. М.	Звітність установ	1 100	1 100
	метраж покрівель, що планується відремонтувати		КВ. М.	Звітність установ	4 843,200	4 843,200
	метраж вікон, що планується замінити		КВ. М.	Звітність установ	425,000	425,000
	довжина електричних мереж, що планується відремонтувати		П.М.	Звітність установ	895,8	895,8
	довжина мереж тепло-водопостачання та водовідведення, що планується відремонтувати		П.М.	Звітність установ	1 046,4	1 046,4
	кількість житлових будинків, де планується проведення заміни вікон та ремонту відкосів		од.	Звітність установ	2,000	2,000
3	ефективності		ГРН.	Розрахунок	1 388,640	1 388,640
	середня вартість заміни 1 м.кв. вікон		ГРН.	Розрахунок	200 127,25	200 127,25
	середня вартість ремонту 1 електромережі		ГРН.	Розрахунок	893,63	893,63
	середня вартість капітального ремонту 1 пог.м електромережі		ГРН.	Розрахунок	295 085,000	295 085,000
	середня вартість заміни вікон та ремонту відкосів 1 житлового будинку		ГРН.	Розрахунок	779 616,430	779 616,430
	середня вартість капітального ремонту 1 покрівлі		ГРН.	Розрахунок	1 126,800	1 126,800
	середня вартість капітального ремонту 1 м.кв. покрівлі		ГРН.	Розрахунок	207 588	207 588
	середня вартість капітального ремонту 1 фасаду		ГРН.	Розрахунок	516 037,5	516 037,5
	середня вартість капітального ремонту 1 м.кв. фасаду		ГРН.	Розрахунок	188,72	188,72
	середня вартість капітального ремонту 1п.м. мережі тепло-,водопостачання та водовідведення		ГРН.	Розрахунок	986,31	986,31
4	якості		ВІДС.	Розрахунок	1,653	1,653
	питома вага метражу вікон, які заплановано замінити, до метражу вікон, що потребують заміни		ВІДС.	Розрахунок	11,4286	11,4286
	питома вага кількості електричних мереж на яких планується проведення капітального ремонту до кількості електричних мереж, що потребують проведенню капітального ремонту		ВІДС.	Розрахунок	7,6401	7,6401
	питома вага довжини електричних мереж на яких планується проведення капітального ремонту до довжини електричних мереж, що потребують проведенню капітального ремонту		ВІДС.	Розрахунок	0,044	0,044
	питома вага кількості мереж тепло-, водопостачання та водовідведення, на яких планується проведення капітального ремонту до кількості мереж тепло-, водопостачання, що потребують ремонту		ВІДС.	Розрахунок	1,643	1,643
	питома вага покрівель, на яких планується проведення капітального ремонту до метражу покрівель, що потребує проведення капітального ремонту		ВІДС.	Розрахунок	1,3242	1,3242
	питома вага кількості фасадів, на яких планується проведення капітального ремонту до кількості фасадів, що потребують проведення капітального ремонту		ВІДС.	Розрахунок	0,288	0,288
	питома вага метражу фасадів, де планується проведення капітального ремонту до метражу фасадів, що потребує проведення капітального ремонту		ВІДС.	Розрахунок	0,0639	0,0639
	питома вага кількості житлових будинків, де планується проведення заміни вікон та ремонту відкосів		ВІДС.	Розрахунок	0,5102	0,5102
	питома вага довжини мереж тепло-, водопостачання та водовідведення, де планується проведення капітального ремонту до довжини мереж тепло-, водопостачання, що потребує ремонту		ВІДС.	Розрахунок	0,205	0,205
3	Забезпечення проведення капітального ремонту житлових будинків					
1	заграт					



	витрати на проведення капітального ремонту житлових будинків (разом), в тому числі:	ГРН.	Рішення КМР, Розпорядження КМДА	6 265 843	6 265 843
	витрати на проведення капітального ремонту фасадів	ГРН.	Рішення КМР, Розпорядження КМДА	1 000 000	1 000 000
	витрати на проведення капітального ремонту покрівель	ГРН.	Рішення КМР, Розпорядження КМДА	1 000 000	1 000 000
	витрати на проведення капітального ремонту мереж тепло-водопостачання та водовідведення	ГРН.	Рішення КМР, Розпорядження КМДА	296 555	296 555
	витрати на проведення капітального ремонту електромереж	ГРН.	Рішення КМР, Розпорядження КМДА	670 000	670 000
	витрати на проведення заміни вікон та ремонту відкосів	ГРН.	Рішення КМР, Розпорядження КМДА	3 300 288	3 300 288
	загальна кількість фасадів	Од.	Звітність установ	1 167	1 167
	загальна кількість покрівель	Од.	Звітність установ	1 167	1 167
	загальна кількість мереж тепло-водопостачання та водовідведення	Од.	Звітність установ	4 644	4 644
	загальна кількість електромереж	Од.	Звітність установ	1 167	1 167
	загальний метраж фасадів	ТИС.КВ.М	Звітність установ	3 939	3 939
	загальний метраж покрівель	М.КВ.	Звітність установ	1 105 600	1 105 600
	загальна довжина електромереж	П.М.	Звітність установ	523 054	523 054
	загальна довжина мереж тепло-водопостачання та водовідведення	ТИС.П.М	Звітність установ	310 258	310 258
	кількість фасадів, що потребують ремонту	Од.	Звітність установ	347	347
	кількість покрівель, що потребують ремонту	Од.	Звітність установ	426	426
	кількість мереж тепло-водопостачання та водовідведення, що потребують ремонту	Од.	Звітність установ	4 512	4 512
	кількість електромереж, що потребують ремонту	Од.	Звітність установ	35	35
	кількість житлових будинків, що потребують заміни вікон та ремонту відкосів	од.	Звітність установ	392	392
	метраж фасадів, що потребують ремонту	М.КВ.	Звітність установ	1 310 300	1 310 300
	метраж покрівель, що потребують ремонту	М.КВ.	Звітність установ	365 740	365 740
	довжина мереж тепло-водопостачання та водовідведення, що потребують ремонту	П.М.	Звітність установ	510 250	510 250
	довжина електричних мереж, що потребують ремонту	П.М.	Звітність установ	11 725	11 725
	метраж вікон, що потребує заміни	М.КВ.	Звітність установ	25 707	25 707
2	продукту				
	кількість фасадів, що планується відремонтувати	Од.	Звітність установ	2	2
	кількість покрівель, що планується відремонтувати	Од.	Звітність установ	1	1
	кількість мереж тепло-водопостачання та водовідведення, що планується відремонтувати	од.	Звітність установ	2	2
	кількість електромереж, що планується відремонтувати	од.	Звітність установ	4	4
	кількість житлових будинків, де планується проведення заміни вікон та ремонту відкосів	од.	Звітність установ	6	6
	метраж фасадів, що планується відремонтувати	КВ. М.	Звітність установ	1 855	1 855
	метраж покрівель, що планується відремонтувати	КВ. М.	Звітність установ	1 008	1 008
	довжина мереж тепло-водопостачання та водовідведення, що планується відремонтувати	П.М.	Звітність установ	432,4	432,4
	довжина електричних мереж, що планується відремонтувати	П.М.	Звітність установ	324,6	324,6
	метраж вікон, що планується замінити	КВ. М.	Звітність установ	1 512,8	1 512,8
3	ефективності				
	середня вартість капітального ремонту 1 фасаду	ГРН.	Розрахунок	500 000	500 000
	середня вартість капітального ремонту 1 покрівлі	ГРН.	Розрахунок	1 000 000	1 000 000
	середня вартість капітального ремонту 1 мережі тепло-, водопостачання та водовідведення	ГРН.	Розрахунок	147 777,5	147 777,5
	середня вартість ремонту 1 електромережі	ГРН.	Розрахунок	167 500	167 500
	середня вартість заміни вікон та ремонту відкосів 1 житлового будинку	ГРН.	Розрахунок	550 048	550 048
	середня вартість капітального ремонту 1 м.кв. фасаду	ГРН.	Розрахунок	539,08	539,08
	середня вартість капітального ремонту 1 м.кв. покрівлі	ГРН.	Розрахунок	992,06	992,06
	середня вартість капітального ремонту 1п.м. мережі тепло-, водопостачання та водовідведення	ГРН.	Розрахунок	683,52	683,52
	середня вартість капітального ремонту 1 пог.м. електромережі	ГРН.	Розрахунок	2 064,08	2 064,08
	середня вартість заміни 1 м.кв. вікон	ГРН.	Розрахунок	2 181,58	2 181,58
4	якості				

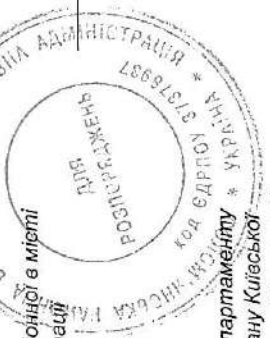


	питома вага кількості фасадів, на яких планується проведення капітального ремонту до кількості фасадів, що потребують проведення капітального ремонту	ВІДС.	Розрахунок	0,5764	0,5764	0,5764
	питома вага кількості покрівель, на яких планується проведення капітального ремонту до кількості покрівель, що потребують проведення капітального ремонту	ВІДС.	Розрахунок	0,2347	0,2347	0,2347
	питома вага кількості мереж тепло-, водопостачання та водовідведення, на яких планується проведення капітального ремонту до кількості мереж тепло-, водопостачання, що потребують ремонту	ВІДС.	Розрахунок	0,0443	0,0443	0,0443
	питома вага кількості електричних мереж на яких планується проведення капітального ремонту до кількості електричних мереж, що потребують проведення капітального ремонту	ВІДС.	Розрахунок	11,4286	11,4286	11,4286
	питома вага кількості житлових будинків, де планується проведення заміни вікон та ремонту вікосів, до кількості житлових будинків, що потребує заміни вікон та ремонту вікосів.	ВІДС.	Розрахунок	1,5306	1,5306	1,5306
	питома вага метражу фасадів, де планується капітальний ремонт до метражу фасадів, що потребують проведення капітального ремонту	ВІДС.	Розрахунок	0,1416	0,1416	0,1416
	питома вага метражу покрівель, де планується капітальний ремонт до метражу покрівель, що потребує капітального ремонту	ВІДС.	Розрахунок	0,2756	0,2756	0,2756
	питома вага дощови мереж тепло-, водопостачання та водовідведення, де планується проведення капітального ремонту до дощови мереж тепло-, водопостачання, що потребує ремонту	ВІДС.	Розрахунок	0,0847	0,0847	0,0847
	питома вага дощови електромереж, де планується проведення ремонту, до дощови електромереж, що потребує ремонту	ВІДС.	Розрахунок	2,7684	2,7684	2,7684
	питома вага метражу вікон, які заплановано замінити, до метражу вікон, що потребують заміни	ВІДС.	Розрахунок	5,8848	5,8848	5,8848
<b>4 Забезпечення проведення робіт по влаштуванню дитячих і спортивних майданчиків</b>						
<b>1 затрат</b>						
	Витрати на влаштування дитячих і спортивних майданчиків	ГРН.	Рішення КМР, Розпорядження КМДА	5 192 752	5 192 752	5 192 752
	Загальна кількість дитячих майданчиків	Од.	Звітність установ	495	495	495
	Загальна кількість спортивних майданчиків	Од.	Звітність установ	549	549	549
	Кількість дитячих майданчиків, що потребують влаштування	од.	Звітність установ	274	274	274
	Кількість спортивних майданчиків, що потребують влаштування	од.	Звітність установ	328	328	328
<b>2 продукту</b>						
	кількість дитячих майданчиків, що планується влаштувати	од.	Звітність установ	2	2	2
	кількість спортивних майданчиків, що планується влаштувати	од.	Звітність установ	4	4	4
<b>3 ефективності</b>						
	Середня вартість влаштування одного спортивного майданчика	ГРН.	Розрахунок	1 188 188	1 188 188	1 188 188
	середня вартість влаштування одного дитячого майданчика	ГРН.	Розрахунок	220 000	220 000	220 000
<b>4 якості</b>						
	питома вага кількості дитячих майданчиків, що планується влаштувати до кількості дитячих майданчиків, що потребує влаштування	ВІДС.	Розрахунок	0,7299	0,7299	0,7299
	питома вага кількості спортивних майданчиків, що планується влаштувати до кількості спортивних майданчиків, що потребує влаштування	ВІДС.	Розрахунок	1,2195	1,2195	1,2195
<b>5 Забезпечення оплати робіт, виконаних у минулих роках по ремонту житлово-експлуатаційного господарства</b>						
<b>1 затрат</b>						
	витрати на оплату робіт з капітального ремонту житлово-експлуатаційного господарства, виконаних у минулих роках	грн.	Рішення	1 879 524	1 879 524	1 879 524
<b>2 продукту</b>						
	кількість договорів (угод), по яких необхідно погасити заборгованість	Од.	Укладені договори	12	12	12
<b>3 ефективності</b>						
	середні витрати на погашення одного договору	ГРН.	Розрахунок	156 627	156 627	156 627
<b>4 якості</b>						
	відсоток сплати по договорах, по яких необхідно погасити заборгованість	ВІДС.	Розрахунок	100	100	100
<b>6 Забезпечення облаштування контейнерних майданчиків для сміття</b>						
<b>1 затрат</b>						
	Витрати на облаштування контейнерних майданчиків для сміття	ГРН.	Рішення Київради	3 475 414	3 475 414	3 475 414
	кількість контейнерних майданчиків для сміття, що потребують облаштування	од.	Звітність установ	482	482	482



100,000	100,000	Розрахунок	ВДС	Питома вага площі внутрішньоквартальних проїздів, що планується утримувати до площі, що потребує утримання
---------	---------	------------	-----	--

Голова Солом'янської районної в місті Києві державної адміністрації



*(Signature)*  
(підпис)

**ПОГОДЖЕНО:**

Заступник директора Департаменту фінансів виконавчого органу Київської міської ради (Київської міської державної адміністрації) **КІВА** - Начальник управління фінансових ресурсів та сфери послуг



*(Signature)*  
(підпис)

Дата оформлення: 2.2021 р.

1. Тарифи фінансової програми 000035545 від 02.12.2021 17:41:05

Начальник фінансового управління

*(Signature)*  
(підпис)

Олена Аністратенко

(ініціали/ініціал, прізвище)

Олександр МОРОЗ

(ініціали/ініціал, прізвище)

Ірина ЧЕЧОТКА

(ініціали/ініціал, прізвище)



Розпорядження Солом'янської районної в місті Києві державної адміністрації від 17.10.2021 № 889  
 (наймає коштів місцевого бюджету)

## ПАСПОРТ бюджетної програми місцевого бюджету на 2021 рік

<p>1. <u>4800000</u>                  (код Програмної класифікації видатків та кредитування місцевого бюджету)</p>	<p><u>Солом'янська районна в місті Києві державна адміністрація</u>                  (найменування головного розпорядника коштів місцевого бюджету)</p>	<p><u>37378937</u>                  (код за ЄДРПОУ)</p>
<p>2. <u>4810000</u>                  (код Програмної класифікації видатків та кредитування місцевого бюджету)</p>	<p><u>Солом'янська районна в місті Києві державна адміністрація</u>                  (найменування відповідального виконавця)</p>	<p><u>37378937</u>                  (код за ЄДРПОУ)</p>
<p>3. <u>4814060</u>                  (код Програмної класифікації видатків та кредитування місцевого бюджету)</p>	<p><u>0828</u>                  (код функціональної класифікації видатків та кредитування бюджету)</p>	<p><u>260000000000</u>                  (код бюджету)</p>

Забезпечення діяльності палаців і будинків культури, клубів, центрів дозвілля та інших клубних закладів  
 (найменування бюджетної програми згідно з Типовою програмною класифікацією видатків та кредитування місцевого бюджету)

4. Обсяг бюджетних призначень/бюджетних асигнувань - 2 508 367 гривень, у тому числі загального фонду - 2 400 367 гривень та спеціального фонду - 108 000 гривень
5. Підстави для виконання бюджетної програми

Закон України "Про культуру" від 14.12.2010 № 2778-VI  
 Наказ Міністерства фінансів України від 26.08.2014 № 836 "Про деякі питання запровадження програмно-цільового методу складання і виконання місцевих бюджетів"  
 Рішення Київської міської ради від 24.12.2020 № 24/24 "Про бюджет міста Києва на 2021 рік";  
 Рішення Київської міської ради від 07.10.2021 № 2731/2772 "Про внесення змін до рішення КМР від 24.12.2020 р. № 24/24 "Про бюджет м. Києва на 2021 рік".  
 Довідка Департаменту фінансів виконавчого органу Київської міської ради (Київської міської державної адміністрації) від 17.11.2021 №3895.

6. Цілі державної політики, на досягнення яких спрямована реалізація бюджетної програми

№ з/п	Надання послуг з організації культурного дозвілля населення	Цілі державної політики
1	Надання послуг з організації культурного дозвілля населення	

7. Мета бюджетної програми  
 Надання послуг з організації культурного дозвілля населення
8. Завдання бюджетної програми



Завдання	
№ з/п	
1	Забезпечення організації культурного дозвілля населення і зміцнення культурних традицій
2	Забезпечення збереження енергоресурсів

9. Напрями використання бюджетних коштів

№ з/п	Напрями використання бюджетних коштів	Гривень		
		Загальний фонд	Спеціальний фонд	Усього
1	2	3	4	5
1	Забезпечення організації культурного дозвілля населення і зміцнення культурних традицій	2 248 467	101 056	2 349 523
2	Забезпечення збереження енергоресурсів	151 900	6 944	158 844
	Усього	2 400 367	108 000	2 508 367

10. Перелік місцевих / регіональних програм, що виконуються у складі бюджетної програми

№ з/п	Найменування місцевої / регіональної програми	Гривень		
		Загальний фонд	Спеціальний фонд	Усього
1	2	3	4	5
	Усього			

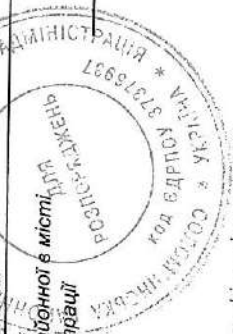
11. Результативні показники бюджетної програми

№ з/п	Показники	Одиниця виміру	Джерело інформації		Усього	
			4	5		
1	2	3	4	5	6	7
1	Забезпечення організації культурного дозвілля населення і зміцнення культурних традицій					
1	затрат					
	кількість установ – всього	Од.	Звітність установ	1		
	у тому числі	Од.	мережа	1		
	будинків культури	Од.	Звітність установ	1		
	середнє число окладів (ставка) – всього	Од.	Звітність установ	12,5		
	вдатки на утримання клубів (крім комунальних послуг)	ГРН.	Звітність установ	2 248 467	101 056	2 349 523
2	продукту					
	кількість населення району	ОСІБ	Статистичні дані	384 330		384 330
	кількість відвідувачів - всього	ОСІБ	Звітність установ	6 120		6 120
	кількість осіб, які беруть участь у худ.аматорстві	ОСІБ	Звітність установ	35		35
	кількість аматорських колективів	од.	Звітність установ	5		5
3	ефективності					
	кількість відвідувачів на 1 жителя	ОСІБ	Розрахунок	0,016		0,016
	кількість осіб, які беруть участь у худ.аматорстві на 1 жителя	ОСІБ	Розрахунок	0,0001		0,0001
	середні витрати на одного відвідувача	грн.	Розрахунок	367,397	15,512	383,909
4	якості					
	динаміка кількості відвідувань на 1 жителя району, в порівнянні з минулим роком	Відс.	Розрахунок	198,75		198,75
	динаміка відвідувачів у плановому періоді по відношенню до фактичного показника попереднього періоду	Відс.	Розрахунок	189,1		189,1
2	Забезпечення збереження енергоресурсів					
1	затрат					
	обсяг видатків на оплату енергоносіїв та комунальних послуг всього, з них на оплату:	ГРН.	Звітність установ	151 900	6 944	158 844
	з них на оплату:					
	електроенергії	Од.	Звітність установ			
	природного газу	ГРН.	Звітність установ	14 200	824	15 024
	загальна площа приміщень	ГРН.	Звітність установ	137 700	6 120	143 820
	опалювальна площа приміщень	КВ. М.	Звітність установ	259,3		259,3
	продукту	КВ. М.	Звітність установ	259,3		259,3
2	обсяг споживання енергоресурсів, натуральні одиниці, в тому числі:					
	електроенергії	Од.	Звітність установ			
	природного газу	тисяч кВт.годин	Звітність установ	2,53		2,53
3	ефективності	ТИС.КУБ.М	Звітність установ	6,75		6,75
	середнє споживання комунальних послуг та енергоносіїв в тому числі:					
	електроенергії	Од.	Розрахунок			
	природного газу	кВт.Год	Розрахунок	9,757		9,757
		ТИС.КУБ.М	Розрахунок	26,032		26,032



4	якості	Річна економія витрачання енергоресурсів в натуральному виразі:	ВІДС.	Розрахунок
		- електроенергія	ВІДС.	Розрахунок
		- природного газу	ВІДС.	Розрахунок
		обсяг річної економії бюджетних коштів, отриманої від проведення заходів, що призводять до збереження	ГРН.	Розрахунок
				649
				649

Голова Солом'янської районної в місті Києві державної адміністрації



Ірина ЧЕЧОТКА

(ініціали/ініціал, прізвище)

ПОГОДЖЕНО:

Директор Департаменту фінансів виконавчого органу КМР (КМДА)



Дата погодження 16.12.2021

Володимир РЕПІК

(ініціали/ініціал, прізвище)

1 Паспорт бюджетної програми 000035738 от 10.12.2021 13:18:52

Начальник фінансового управління

*[Signature]*  
(підпис)

Олена АНІСТРАТЕНКО

(ініціали/ініціал, прізвище)

*[Handwritten mark]*



**ПАСПОРТ  
 бюджетної програми місцевого бюджету на 2021 рік**

1.	4800000 (код Програмої класифікації видатків та кредитування місцевого бюджету)	Солом'янська районна в місті Києві державна адміністрація (найменування головного розпорядника коштів місцевого бюджету)	37378937 (код за ЄДРПОУ)
2.	4810000 (код Програмої класифікації видатків та кредитування місцевого бюджету)	Солом'янська районна в місті Києві державна адміністрація (найменування відповідального виконавця)	37378937 (код за ЄДРПОУ)
3.	4814030 (код Програмої класифікації видатків та кредитування місцевого бюджету)	4030 (код Типової програмої класифікації видатків та кредитування місцевого бюджету)	0824 (код Функціональної класифікації видатків та кредитування бюджету)
		26000000000 (код бюджету)	26000000000 (код бюджету)

4. Обсяг бюджетних призначень/бюджетних асигнувань - 27 024 056 гривень, у тому числі загального фонду - 26 939 276 гривень та спеціального фонду - 84 780 гривень

5. Підстави для виконання бюджетної програми

Закон України "Про культуру" від 14.12.2010 № 2778-VI  
 Закон України "Про бібліотеки і бібліотечну справу" від 27.01.1995 № 32  
 Указ Президента України "Про невідкладні заходи щодо розвитку бібліотек України" від 22.03.2000 № 490  
 Наказ Міністерства фінансів України від 26.08.2014 № 836 "Про деякі питання запровадження програмно-цільового методу складання і виконання місцевих бюджетів"  
 Рішення Київської міської ради від 24.12.2020 № 24/24 "Про бюджет міста Києва на 2021 рік";  
 Рішення Київської міської ради від 24.12.2020 р. № 24/24 "Про внесення змін до рішення КМР від 24.12.2020 р. № 24/24 "Про бюджет м.Києва на 2021 рік";  
 Довідка Департаменту фінансів виконавчого органу Київської міської ради (Київської міської державної адміністрації) від 17.11.2021 №3895.

6. Цілі державної політики, на досягнення яких спрямована реалізація бюджетної програми

№ з/п	Цілі державної політики
1	Забезпечення прав громадян на бібліотечне обслуговування, загальної доступності до інформації та культурних цінностей, що збираються, зберігаються, надаються в тимчасове користування бібліотеками.

7. Мета бюджетної програми  
Забезпечення прав громадян на бібліотечне обслуговування, загальної доступності до інформації та культурних цінностей, що збираються, зберігаються, надаються в тимчасове користування бібліотеками.

8. Завдання бюджетної програми

№ з/п	Завдання
1	Забезпечення доступності для громадян документів та інформації, створення умов для повного задоволення духовних потреб громадян, сприяння професійному та освітньому розвитку громадян, комплектування та зберігання бібліотечних фондів, їх облік, контроль за виконанням
2	Забезпечення збереження енергоресурсів

9. Напрями використання бюджетних коштів

№ з/п	Напрями використання бюджетних коштів	Гривень		
		Загальний фонд	Спеціальний фонд	Усього
1	2	3	4	5
1	Забезпечення доступності для громадян документів та інформації, створення умов для повного задоволення духовних потреб громадян, сприяння професійному та освітньому розвитку громадян, комплектування та зберігання бібліотечних фондів, їх облік, контроль за виконанням	25 046 576	84 485	25 131 061
2	Забезпечення збереження енергоресурсів	1 892 700	295	1 892 995
	Усього	26 939 276	84 780	27 024 056

10. Перелік місцевих / регіональних програм, що виконуються у складі бюджетної програми

№ з/п	Найменування місцевої / регіональної програми	гривень		
		Загальний фонд	Спеціальний фонд	Усього
1	2	3	4	5
	Усього			

11. Результативні показники бюджетної програми

№ з/п	Показники	Одиниця виміру	Джерело інформації	Усього		
				Загальний фонд	Спеціальний фонд	Усього
1	2	3	4	5	6	7
1	Забезпечення доступності для громадян документів та інформації, створення умов для повного задоволення духовних потреб громадян, сприяння професійному та освітньому розвитку громадян, комплектування та зберігання бібліотечних фондів, їх облік, контроль за виконанням					
1	затрат					
	кількість установ (бібліотек)	ОД	Звітність установ	17		17
	середнє число окладів (ставок) – всього	ОД	Звітність установ	139,5		139,5
	відатки на утримання бібліотек (крім комунальних послуг)	ГРН	Звітність установ	25 046 576	84 485	25 131 061
	кількість бібліотек, що мають сайт	ОД	Звітність установ	2		2
2	продукту					
	число читачів	ТИС.ОСІБ	Звітність установ	57,043		57,043
	бібліотечний фонд	ТИС.ОД	Звітність установ	384,117		384,117

	бібліотечний фонд	ГРН.	Звітність установ	6 002 525	6 002 525
	поповнення бібліотечного фонду	ГРН.	Звітність установ	942 076	942 076
	поповнення бібліотечного фонду	ТИС.ОД.	Звітність установ	10,319	10,319
	списання бібліотечного фонду	ТИС.ОД.	Звітність установ	27,056	27,056
	списання бібліотечного фонду	ГРН.	Звітність установ	403 906	403 906
	кількість книговидач	од.	Звітність установ	1 066 190	1 066 190
	кількість населення району	од.	Статистичні дані	384 330	384 330
3	ефективності				
	кількість книговидач на одного працівника (ставка)	ОД.	Розрахунок	7 642,94	7 642,94
	середні затрати на обслуговування одного читача	грн.	Розрахунок	439,092	1,481
	середні витрати на придбання одиниць бібліотечного фонду	ГРН.	Розрахунок	91,295	91,295
	кількість читачів на 1 працівника (ставка)	ОСІБ	Розрахунок	408,91	408,91
	забезпеченість комп'ютеризованими робочими місцями з можливістю доступу до мережі Інтернет	од.	Звітність установ	92	92
	кількість звернень до веб-сторінки, інших інформаційних ресурсів бібліотеки в мережі Інтернет	од.	Розрахунок	303 595	303 595
4	якості				
	динаміка бібліотечного фонду в плановому періоді по відношенню до фактичного показника попереднього періоду	ВІДС.	Розрахунок	95,825	95,825
	динаміка кількості книговидач в плановому періоді по відношенню до фактичного показника попереднього періоду	ВІДС.	Розрахунок	100	100
	динаміка забезпеченості комп'ютеризованими робочими місцями з можливістю доступу до мережі Інтернет, в порівнянні з минулим роком	ВІДС.	Розрахунок	131	131
	рівень співвідношення кількості читачів до кількості населення району	ВІДС.	Розрахунок	14,842	14,842
	коефіцієнт оновленості бібліотечного фонду	ВІДС.	Розрахунок	2,68	2,68
	коефіцієнт списання бібліотечного фонду	ВІДС.	Розрахунок	7,044	7,044
	частка бібліотек, що мають сайт	ВІДС.	Розрахунок	11,764	11,764
2	Забезпечення збереження енергоресурсів				
1	затрат				
	обсяг видатків на оплату енергоносіїв та комунальних послуг всього, з них на оплату:	ГРН.	Звітність установ	1 892 700	295
	теплостачання	ГРН.	Звітність установ	1 728 700	1 728 700
	водопостачання	ГРН.	Звітність установ	17 300	17 300
	електроенергії	ГРН.	Звітність установ	146 700	295
	загальна площа приміщень	КВ. М.	Звітність установ	6 486,1	6 486,1
	опалювальна площа приміщень	КВ. М.	Звітність установ	6 486,1	6 486,1
2	продукту				
	обсяг споживання енергоресурсів, натуральні одиниці, в тому числі:	ОД.	Звітність установ		
	теплостачання	тис.Гкал	Звітність установ	0,496	0,496
	водопостачання	ТИС.КУБ.М	Звітність установ	0,632	0,632
	електроенергії	тис.кВт.годин	Звітність установ	36,467	36,467
3	ефективності				
	середнє споживання комунальних послуг та енергоносіїв в тому числі:	ОД.	Розрахунок		
	теплостачання	ТИС.ГКАЛ	Розрахунок	0,076	0,076
	водопостачання	КУБ.М.	Розрахунок	0,097	0,097
	електроенергії	КВТ.ГОД.	Розрахунок	5,622	5,622
4	якості				
	річна економія витрачання енергоресурсів в натуральному виразі:	ВІДС.	Розрахунок		
	- теплостачання	ВІДС.	Розрахунок	1	1

- водопостачання	ВІДС.	Розрахунок	1	1
- електроенергія	ВІДС.	Розрахунок	1	1
обсяг річної економії бюджетних коштів, отриманої від проведення заходів, що приводять до збереження та економії енергоресурсів (води, тепла, електроенергії тощо) всього	ГРН.	Розрахунок	9 535	9 535

Голова Солом'янської районної в місті  
Київській державної адміністрації

*(підпис)*

Ірина ЧЕЧОТКА  
(ініціали/ініціал, прізвище)

**ПОГОДЖЕНО:**

*(підпис)*

Володимир РЕПІК  
(ініціали/ініціал, прізвище)

Директор Департаменту фінансів  
виконавчого органу КМР (КМДА)

Дата погодження 16.12.2021  
М.П.

1 Паспорт бюджетної програми 000035736 от 10.12.2021 13:08:58

*(підпис)*

Олена АНІСТРАТЕНКО  
(ініціали/ініціал, прізвище)

Начальник фінансового управління





**ПАСПОРТ  
бюджетної програми місцевого бюджету на 2021 рік**

1.	4800000 (код Програмної класифікації видатків та кредитування місцевого бюджету)	Солом'янська районна в місті Києві державна адміністрація (найменування головного розпорядника коштів місцевого бюджету)	37378937 (код за ЄДРПОУ)
2.	480000 (код Програмної класифікації видатків та кредитування місцевого бюджету)	Солом'янська районна в місті Києві державна адміністрація (найменування відповідального виконавця)	37378937 (код за ЄДРПОУ)
3.	4813222 (код Програмної класифікації видатків та кредитування місцевого бюджету)	3222 (код Типової програмної класифікації видатків та кредитування місцевого бюджету)	1060 (код Функціональної класифікації видатків та кредитування бюджету)
			26000000000 (код бюджету)

Грошова компенсація за належні для отримання житлі приміщення для внутрішньо переміщених осіб, які захищали незалежність, суверенітет та територіальну цілісність України і брали безпосередню участь в антитерористичній операції, забезпеченні її проведення, перебуваючи безпосередньо в районах антитерористичної операції у період її проведення, у здійсненні заходів із забезпечення національної безпеки і оборони, відсічі і стримування збройної агресії Російської Федерації у Донецькій та Луганській областях, забезпеченні їх здійснення, перебуваючи безпосередньо в районах та у період здійснення значених заходів, та визнані особами з інвалідністю внаслідок війни III групи відповідно до пунктів 11 - 14 частини другої статті 7 або учасниками бойових дій відповідно до пунктів 19 - 20 частини першої статті 6 Закону України "Про статус ветеранів війни, гарантії їх соціального захисту", та які потребують поліпшення житлових умов

(найменування бюджетної програми згідно з Типовою програмною класифікацією видатків та кредитування місцевого бюджету)

5. Підстави для виконання бюджетної програми

Конституція України  
Бюджетний кодекс України  
Наказ Міністерства фінансів України від 26.08.2014 № 836 "Про деякі питання запровадження програмно-цільового методу складання та виконання місцевих бюджетів"  
Постанова Кабінету Міністрів України від 18.04.2018 № 280 «Питання забезпечення житлом внутрішньо переміщених осіб, які захищали незалежність, суверенітет та територіальну цілісність України» із змінами та доповненнями  
Рішення Кіровоградської обласної ради від 07.12.2021 № 3699/3740 "Про внесення змін до рішення КМР від 24.12.2020 № 24/24 "Про бюджет м.Кієва на 2021 рік"

6. Цілі державної політики, на досягнення яких спрямована реалізація бюджетної програми

№ з/п	Цілі державної політики
1	Забезпечення виплати грошової компенсації за належні для отримання житлі приміщення для окремих категорій населення відповідно до законодавства

7. Мета бюджетної програми

Забезпечення виплати грошової компенсації за належні для отримання житлі приміщення для окремих категорій населення відповідно до законодавства

8. Завдання бюджетної програми

№ з/п	Завдання
1	Забезпечення виплати грошової компенсації за належні для отримання житлі приміщення для внутрішньо переміщених осіб, які захищали незалежність, суверенітет та територіальну цілісність України і брали безпосередню участь в антитерористичній операції, забезпеченні її проведення, перебуваючи безпосередньо в районах антитерористичної операції у період її проведення, та визнані особами з інвалідністю внаслідок війни III групи відповідно до пунктів 1-14 частини другої статті 7 або учасниками бойових дій відповідно до пунктів 19-20 частини першої статті 6 Закону України "Про статус ветеранів війни, гарантії їх соціального захисту", та які потребують поліпшення житлових умов

9. Напрями використання бюджетних коштів

№ з/п	Напрями використання бюджетних коштів	гривень		
		Загальний фонд	Спеціальний фонд	Усього
1	Забезпечення виплати грошової компенсації за належні для отримання житлі приміщення для внутрішньо переміщених осіб, які захищали незалежність, суверенітет та територіальну цілісність України і брали безпосередню участь в антитерористичній операції, забезпеченні її проведення, перебуваючи безпосередньо в районах антитерористичної операції, забезпеченні її проведення, та визнані особами з інвалідністю внаслідок війни III групи відповідно до пунктів 1-14 частини другої статті 7 або учасниками бойових дій відповідно до пунктів 19-20 частини першої статті 6 Закону України "Про статус ветеранів війни, гарантії їх соціального захисту", та які потребують поліпшення житлових умов	3	4	5
	Усього	28 548 249	28 548 249	28 548 249

10. Перелік місцевих / регіональних програм, що виконуються у складі бюджетної програми

№ з/п	Найменування місцевої / регіональної програми	гривень		
		Загальний фонд	Спеціальний фонд	Усього
1	2	3	4	5
	Усього	28 548 249	28 548 249	28 548 249

11. Результативні показники бюджетної програми

№ з/п	Показники	Джерело інформації			Усього	
		Одиниця виміру	3	4	5	6
1	2	3	4	5	6	7

Забезпечення виплати грошової компенсації за належні для отримання жили приміщення для внутрішньо переміщених осіб, які захищали незалежність, суверенітет та територіальну цілісність України і брали безпосередню участь в антитерористичній операції, забезпеченні її проведення, перебуваючи безпосередньо в районах антитерористичної операції у період її проведення, та визнані особами з інвалідністю внаслідок війни III групи відповідно до пунктів 11-14 частини другої статті 7 або учасниками бойових дій відповідно до пунктів 19-20 частини першої статті 6 Закону України "Про статус ветеранів війни, гарантії їх соціального захисту", та які потребують поліпшення житлових умов				
1	затрат	ОСІБ	Звітність установ	79
кількість осіб, які потребують поліпшення житлових умов				
2	продукту	од.	Звітність установ	16
кількість квартир (будинків), які будуть придбані за рахунок грошової компенсації у встановлений законодавством термін				
загальна площа житла, яку планується придбати				
3	ефективності	ГРН	Звітність установ	959,37
середня вартість однієї придбаної квартири (будинку)				
середня вартість 1 кв.м. придбаного житла				
4	якості	ГРН	Розрахунок	1 784 265,56
частка забезпечених грошовою компенсацією на придбання житла осіб, які потребують поліпшення житлових умов				
				20

Ірина ЧЕЧОТКА  
(ініціали/ініціал, прізвище)

Володимир РЕПІК  
(ініціали/ініціал, прізвище)

Олена Аністратенко  
(ініціали/ініціал, прізвище)

(підпис)



Голова Солом'янської районної у місті Києві державної адміністрації

ПОГОДЖЕНО:

Директор Департаменту фінансів виконавчого органу КМР (КМДА)

Дата погодження 16.12.2021

М.П.

1 Паспорт бюджетної програми 000035593 від 07.12.2021 10:45:25

(підпис)

Начальник фінансового управління



**ЗАТВЕРДЖЕНО:**  
**Наказ Розпорядчий документ**

для Розпорядження Солом'янської районної в місті Києві  
державної адміністрації від 17.12.2021 № 229  
(найменування головного розпорядника коштів місцевого бюджету)

**ПАСПОРТ**  
**бюджетної програми місцевого бюджету на 2021 рік**

1.	4800000 (код Програмної класифікації видатків та кредитування місцевого бюджету)	Солом'янська районна в місті Києві державна адміністрація (найменування головного розпорядника коштів місцевого бюджету)	37378937 (код за ЄДРПОУ)
2.	480000 (код Програмної класифікації видатків та кредитування місцевого бюджету)	Солом'янська районна в місті Києві державна адміністрація (найменування відповідального виконавця)	37378937 (код за ЄДРПОУ)
3.	4813221 (код Програмної класифікації видатків та кредитування місцевого бюджету)	1060 (код функціональної класифікації видатків та кредитування бюджету)	26000000000 (код бюджету)

Грошова компенсація за належні для отримання житлі приміщення для сімей осіб, визначених абзацами 5 - 8 пункту 1 статті 10 Закону України "Про статус ветеранів війни, гарантії їх соціального захисту", для осіб з інвалідністю I - II групи, яка настала внаслідок поранення, контузії, каліцтва або захворювання, одержаних під час безпосередньої участі в антитерористичній операції, забезпеченні її проведення, здійсненні заходів із забезпечення національної безпеки і оборони, відсічі і стримування збройної агресії Російської Федерації у Донецькій та Луганській областях, забезпеченні їх здійснення, визначених пунктами 11 - 14 частини другої статті 7 Закону України "Про статус ветеранів війни, гарантії їх соціального захисту", та які потребують поліпшення житлових умов

(найменування бюджетної програми згідно з Типовою програмною класифікацією видатків та кредитування місцевого бюджету)

Підстави для виконання бюджетної програми

Конституція України  
 Бюджетний кодекс України  
 Наказ Міністерства фінансів України від 26.08.2014 № 836 "Про деякі питання запровадження програмно-цільового методу складання та виконання місцевих бюджетів"  
 Постанова Кабінету Міністрів України від 19.10.2016 № 719 р. «Питання забезпечення житлом деяких категорій осіб, які захищали незалежність, суверенітет та територіальну цілісність України, а також членів їх сімей» зі змінами та доповненнями  
 Рішення Кіровоградської обласної ради від 07.12.2021 № 3699/3740 "Про внесення змін до рішення КМР від 24.12.2020 № 24/24 "Про бюджет м. Києва на 2021 рік"

6. Цілі державної політики, на досягнення яких спрямована реалізація бюджетної програми

№ з/п	Цілі державної політики
1	Забезпечення виплати грошової компенсації за належні для отримання житлі приміщення для окремих категорій населення відповідно до законодавства

7. Мета бюджетної програми  
 Забезпечення виплати грошової компенсації за належні для отримання житлі приміщення для окремих категорій населення відповідно до законодавства

8. Завдання бюджетної програми

№ з/п	Завдання
1	Забезпечення виплати грошової компенсації за належні для отримання житлі приміщення для сімей загиблих осіб, визначених абзацами п'ятим - восьмим пункту 1 статті 10 Закону України "Про статус ветеранів війни, гарантії їх соціального захисту", для осіб з інвалідністю І-II групи, яка настала внаслідок поранення, контузії, каліцтва або захворювання, одержаних під час операції, забезпеченні її проведення, визначених пунктами одинадцятим - чотирнадцятим частини другої статті 7 Закону України "Про статус ветеранів війни, гарантії їх соціального захисту", та які потребують поліпшення житлових умов

9. Напрями використання бюджетних коштів

№ з/п	Напрями використання бюджетних коштів	гравень		
		Загальний фонд	Спеціальний фонд	Усього
1	Забезпечення виплати грошової компенсації за належні для отримання житлі приміщення для сімей загиблих осіб, визначених абзацами п'ятим - восьмим пункту 1 статті 10 Закону України "Про статус ветеранів війни, гарантії їх соціального захисту", для осіб з інвалідністю І-II групи, яка настала внаслідок поранення, контузії, каліцтва або захворювання, одержаних під час операції, забезпеченні її проведення, визначених пунктами одинадцятим - чотирнадцятим частини другої статті 7 Закону України "Про статус ветеранів війни, гарантії їх соціального захисту", та які потребують поліпшення житлових умов	3	4	5
	Усього	9 416 823	9 416 823	9 416 823

10. Перелік місцевих / регіональних програм, що виконуються у складі бюджетної програми

№ з/п	Найменування місцевої / регіональної програми	гравень		
		Загальний фонд	Спеціальний фонд	Усього
1	Усього	3	4	5


11. Результативні показники бюджетної програми

№ з/п	Показники	Одиниця виміру	Джерело інформації		Спеціальний фонд	Усього
			Загальний фонд	Спеціальний фонд		
1	Забезпечення виплати грошової компенсації за належні для отримання житлі приміщення для сімей загиблих осіб, визначених абзацами п'ятим - восьмим пункту 1 статті 10 Закону України "Про статус ветеранів війни, гарантії їх соціального захисту", для осіб з інвалідністю І-II групи, яка настала внаслідок поранення, контузії, каліцтва або захворювання, одержаних під час безпосередньої участі в антитерористичній операції, забезпеченні її проведення, визначених пунктами одинадцятим - чотирнадцятим частини другої статті 7 Закону України "Про статус ветеранів війни, гарантії їх соціального захисту", та які потребують поліпшення житлових умов	3	4	5	6	7
1	кількість сімей загиблих осіб та осіб з інвалідністю з числа учасників АТО, які потребують поліпшення житлових умов	Од.	Звітність установ		31	31



кількість квартир (будинків), які будуть придбані за рахунок грошової компенсації у встановлений законодавством термін для сімей загиблих осіб; загальна площа житла, яке планується придбати	од. М.КВ.	Звітність установ Звітність установ	4 313,73	4 313,73	4 313,73
2 ефективності середня вартість однієї придбаної квартири (будинку) середня вартість 1 кв.м. придбаного житла	ГРН. ГРН.	Розрахунок Розрахунок	2 354 205,75 29 718,5	2 354 205,75 29 718,5	2 354 205,75 29 718,5
3 частка забезпечених грошовою компенсацією на придбання житла осіб з інвалідністю, які потребують поліпшення житлових умов	Відс.	Розрахунок	13	13	13

Голова Солом'янської районної в місті Києві державної адміністрації розпоряджень



Ірина ЧЕЧОТКА  
(ініціали/ініціал, прізвище)

ПОГОДЖЕНО:

Директор Департаменту фінансів  
виконавчого органу КМР (КМДА)



Володимир РЕПІК  
(ініціали/ініціал, прізвище)

Дата погодження 16.12.2021

1 Паспорт бюджетної програми 000035592 від 07.12.2021 10:27:54

Начальник фінансового управління

Олена АНІСТРАТЕНКО  
(підпис)

Олена АНІСТРАТЕНКО  
(ініціали/ініціал, прізвище)

Handwritten signature or mark in the top right corner.



**ПАСПОРТ  
 бюджетної програми місцевого бюджету на 2021 рік**

1.	48000000 (код Програмої класифікації видатків та кредитування місцевого бюджету)	Солотвинська районна в місті Києві державна адміністрація (найменування головного розпорядника коштів місцевого бюджету)	37378937 (код за ЄДРПОУ)
2.	4810000 (код Програмої класифікації видатків та кредитування місцевого бюджету)	Солотвинська районна в місті Києві державна адміністрація (найменування відповідального виконавця)	37378937 (код за ЄДРПОУ)
3.	4811080 (код Програмої класифікації видатків та кредитування місцевого бюджету)	Надання спеціальної освіти мистецькими школами (найменування бюджетної програми згідно з Типовою програмною класифікацією видатків та кредитування місцевого бюджету)	26000000000 (код бюджету)

4. Обсяг бюджетних призначень/бюджетних асигнувань - 105 476 320 гривень, у тому числі загального фонду - 97 976 320 гривень та спеціального фонду - 7 500 000 гривень

5. Підстави для виконання бюджетної програми

- Закон України "Про освіту" від 05.09.17 № 2145-VIII
- Закон України "Про позашкільну освіту" від 22.06.2000 № 1841-III
- Наказ Міністерства фінансів України від 26.08.2014 №836 "Про деякі питання запровадження програмно-цільового методу складання і виконання місцевих бюджетів"
- Рішення сесії Київської міської ради від 18.12.2018 № 467/5518 "Про затвердження міської комплексної цільової програми "Освіта Києва. 2019-2023 роки"
- Рішення сесії Київської міської ради від 24.12.2020 № 24/24 "Про бюджет міста Києва на 2021 рік"
- Рішення сесії Київської міської ради від 22.04.2021 №574/615 "Про внесення змін до рішення КМР від 24.12.2020 р. №24/24 "Про бюджет міста Києва на 2021 рік"
- Рішення Кієврради від 07.10.2021 № 2731/2772 "Про внесення змін до рішення КМР від 24.12.2020 р. № 24/24 "Про бюджет м.Києва на 2021 рік".
- Довідка Департаменту фінансів виконавчого органу Київської міської ради (Київської міської державної адміністрації) від 17.11.2021 №3895.

6. Цілі державної політики, на досягнення яких спрямована реалізація бюджетної програми

№ з/п	Цілі державної політики
1	Духовне та естетичне виховання дітей та молоді з урахуванням статті, вікових особливостей та вподобань

7. Мета бюджетної програми

Духовне та естетичне виховання дітей та молоді з урахуванням статті, вікових особливостей та вподобань

8. Завдання бюджетної програми

№ з/п	Завдання
1	Забезпечення надання початкової музичної, хореографічної освіти з урахуванням відмінностей між хлопцями (чоловіками) та дівчатками (жінками)
2	Забезпечення збереження енергоресурсів

9. Напрями використання бюджетних коштів

№ з/п	Напрями використання бюджетних коштів	гривень		
		Загальний фонд	Спеціальний фонд	Усього
1	2	3	4	5
1	Забезпечення надання початкової музичної, хореографічної освіти з образотворчого мистецтва та художнього промислу з урахуванням відмінностей між хлопцями (чоловіками) та дівчатками (жінками)	96 305 720	7 435 000	103 740 720
2	Забезпечення збереження енергоресурсів	1 670 600	65 000	1 735 600
	Усього	97 976 320	7 500 000	105 476 320

10. Перелік місцевих / регіональних програм, що виконуються у складі бюджетної програми

№ з/п	Найменування місцевої / регіональної програми	Загальний фонд	Спеціальний фонд	Усього
1	2	3	4	5
1	Міська комплексна цільова програма "Освіта Києва . 2019-2023 роки"	1 590 000	65 735	1 655 735
	Усього	1 590 000	65 735	1 655 735

гривень

11. Результативні показники бюджетної програми

№ з/п	Показники	Одиниця виміру	Джерело інформації	Усього	
				Загальний фонд	Спеціальний фонд
1	2	3	4	5	7
1	1	3		6	
	1	Затрат			
	кількість установ – всього	од.	Звітність установ	6	6
	музичних шкіл	од.	Звітність установ	4	4
	художніх шкіл	од.	Звітність установ	1	1
	мистецьких шкіл	од.	Звітність установ	1	1
	кількість штатних працівників шкіл естетичного виховання (осіб) - всього	осіб	Звітність установ	353	31
	з них жінок	осіб	Звітність установ	282	69
	- чоловіків	осіб	Звітність установ	71	12
	- персонал	осіб	Звітність установ	329	81
	з них жінок	осіб	Звітність установ	273	69
	- чоловіків	осіб	Звітність установ	56	12
	середнє число окладів (ставка) – всього	од.	Звітність установ	499	71,78
	- персонал	од.	Звітність установ	417	71,78
	кількість відділень ( фортепіано, народні інструменти тощо)	од.	Звітність установ	44	9
	кількість класів	од.	Звітність установ	243	20
	кількість класів позашкільної освіти, що мають сайт	од.	Звітність установ	4	4

1. Забезпечення надання початкової музичної, хореографічної освіти з образотворчого мистецтва та художнього промислу з урахуванням відмінностей між хлопцями (чоловіками) та дівчатками (жінками)

	Відатки на отримання освіти у школах естетичного виховання (без комунальних послуг)	ГРН.	Звітність установ	96 305 720	7 435 000	103 740 720
	у тому числі батьківська плата	ГРН.	Звітність установ		5 775 915	5 775 915
	у тому числі плата в класах самооскуплності	ГРН.	Звітність установ		1 659 085	1 659 085
<b>2</b>	<b>продукту</b>					
	середня кількість учнів, які отримують освіту у школах естетичного виховання, - всього	ОСІБ	Звітність установ	2 156	233	2 389
	в тому числі дівчат	ОСІБ	Звітність установ	1 520	192	1 712
	в тому числі хлопці	ОСІБ	Звітність установ	636	41	677
	середня кількість учнів в класах самооскуплності	ОСІБ	Звітність установ		233	233
	в тому числі дівчат	ОСІБ	Звітність установ	192	192	192
	в тому числі хлопці	ОСІБ	Звітність установ	41	41	41
	середня кількість учнів, збільнених від плати за навчання	ОСІБ	Звітність установ	378		378
<b>3</b>	<b>ефективності</b>					
	чисельність учнів на одну педагогічну ставку	ОСІБ	Розрахунок	5	3	8
	витрати на навчання одного учня, який отримує освіту в школах естетичного виховання,	грн.	Розрахунок	44 669	3 697	43 424
	за рахунок батьківської плати	грн.	Розрахунок		3 249	3 249
	за рахунок самооскуплності	грн.	Розрахунок		7 121	7 121
<b>4</b>	<b>якості</b>					
	динаміка чисельності учнів, які отримують освіту у школах естетичного виховання у плановому періоді по відношенню до фактичного показника попереднього періоду	ВІДС.	Розрахунок	100	100	200
	відсоток обсягу батьківської плати за навчання в загальному обсязі видатків на отримання освіти у школах естетичного виховання	ВІДС.	Розрахунок	106	103	209
	динаміка закладів позашкільної освіти, що мають сайт, в порівнянні з минулим роком	ВІДС.	Розрахунок	5,6		5,6
	динаміка охоплення дітей художньо-естетичною освітою, в порівнянні з минулим роком	ВІДС.	Розрахунок	96,6		96,6
	рівень охоплення дітей художньо-естетичною освітою	ВІДС.	Розрахунок	8,4		8,4
	частка закладів позашкільної освіти, що мають сайт	ВІДС.	Розрахунок	66,7		66,7
<b>2</b>	<b>Забезпечення збереження енергоресурсів</b>					
<b>1</b>	<b>забрат</b>					
	обсяг видатків на оплату енергоносіїв та комунальних послуг всього, з них на оплату:	ГРН.	Звітність установ	1 670 600	65 000	1 735 600
	теплостачання	ГРН.	Звітність установ	1 254 600	55 830	1 310 430
	водопостачання	ГРН.	Звітність установ	38 100	1 095	39 195
	електроенергії	ГРН.	Звітність установ	361 700	8 075	369 775
	оплата інших енергоносіїв та ін ком послуг	ГРН.	Звітність установ	16 200		16 200
	загальна площа приміщень	КВ. М.	Звітність установ	8 540,6		8 540,6
	опалювальна площа приміщень	КВ. М.	Звітність установ	7 552,8		7 552,8
<b>2</b>	<b>продукту</b>					
	обсяг споживання енергоресурсів, натуральні одиниці, в тому числі:	ОД.	Звітність установ			
	теплостачання	тис.Гкал	Звітність установ	0,538		0,538
	водопостачання	ТИС.КУБ.М	Звітність установ	1,39		1,39
	електроенергії	тис.кВт.годин	Звітність установ	85,585		85,585
<b>3</b>	<b>ефективності</b>					
	середнє споживання комунальних послуг та енергоносіїв в тому числі:	ОД.	Розрахунок			
	теплостачання	ТИС.ГКАЛ	Розрахунок	0,071		0,071
	водопостачання	КУБ.М.	Розрахунок	0,163		0,163
	електроенергії	КВТ.ГОД	Розрахунок	10,021		10,021
<b>4</b>	<b>якості</b>					
	річна економія витрачання енергоресурсів в натуральному виразі:	ВІДС.	Розрахунок			
	- теплостачання	ВІДС.	Розрахунок	1		1
	- водопостачання	ВІДС.	Розрахунок	1		1
	- електроенергії	ВІДС.	Розрахунок	1		1

11 900	11 900	Розрахунок	ГРН.	обсяг річної економії бюджетних коштів, отриманої від проведення заходів, що приводять до збереження та економії енергоресурсів (води, тепла, електроенергії тощо) всього
--------	--------	------------	------	---

Ірина ЧЕЧОТКА  
(ініціали/ініціал, прізвище)

ПОГОДЖЕНО:

Директор Департаменту фінансів виконавчого органу КМР (КМДА)

*[Signature]*  
(підпис)

Володимир РЕПІК  
(ініціали/ініціал, прізвище)



Дата погодження: 16.12.2021  
Допорог бюджетної програми 000035727 от 10.12.2021 12:05:51

Начальник фінансового управління

(підпис)

Олена АНІСТРАТЕНКО  
(ініціали/ініціал, прізвище)

Начальник фінансового управління

*[Signature]*  
(підпис)

Олена АНІСТРАТЕНКО  
(ініціали/ініціал, прізвище)

*[Handwritten mark]*



Наказ Міністерства фінансів України від 26.08.2014 №836 "Про деякі питання запровадження програмно-цільового методу складання та виконання місцевих бюджетів";  
 Рішення сесії Київської міської ради від 18.12.2018 № 467/6518 "Про затвердження міської комплексної цільової програми "Освіта Києва.2019-2023 роки";  
 Рішення Київської міської ради від 24.12.2020 № 24/24 "Про бюджет міста Києва на 2021 рік";  
 Рішення Київської міської ради від 22.04.2021 № 574/615 "Про внесення змін до рішення КМР від 24.12.2020 "Про бюджет міста Києва на 2021 рік";  
 Рішення Київської міської ради від 07.10.2021 № 2731/2772 "Про внесення змін до рішення КМР від 24.12.2020 р. № 24/24 "Про бюджет м.Києва на 2021 рік";  
 Розпорядження Солом'янської районної в м.сті Києві державної адміністрації від 22 лютого 2021 року № 133 "Про капітальний ремонт об'єктів, що фінансується в 2021 році за рахунок бюджетних коштів по Солом'янській районній в м.сті Києві державній адміністрації" зі змінами.

**6. Цілі державної політики, на досягнення яких спрямована реалізація бюджетної програми**

№ з/п	Цілі державної політики
1	Задоволення потреб дівчат і хлопців у сфері позашкільної освіти з урахуванням їх віку та місця проживання

**7. Мета бюджетної програми**

Задоволення потреб дівчат і хлопців у сфері позашкільної освіти з урахуванням їх віку та місця проживання

**8. Завдання бюджетної програми**

№ з/п	Завдання
1	Надання рівних можливостей дівчатам та хлопцям в сфері отримання позашкільної освіти
2	Здійснення заходів із позашкільної роботи з дітьми
3	Забезпечення збереження енергоресурсів
4	Придбання обладнання та предметів довгострокового користування
5	Проведення капітального ремонту приміщень та інших об'єктів

**9. Напрями використання бюджетних коштів**

гривень

№ з/п	Напрями використання бюджетних коштів	Загальний фонд	Спеціальний фонд	Усього
		3	4	5
1	Надання рівних можливостей дівчатам та хлопцям в сфері отримання позашкільної освіти	83 271 805	579 000	83 850 805
2	Здійснення заходів із позашкільної роботи з дітьми	277 700		277 700
3	Забезпечення збереження енергоресурсів	6 666 423	413 000	7 079 423
4	Придбання обладнання та предметів довгострокового користування	130 080	130 080	130 080
5	Проведення капітального ремонту приміщень та інших об'єктів	10 000 000	10 000 000	10 000 000
	Усього	90 215 928	11 122 080	101 338 008

**10. Перелік місцевих / регіональних програм, що виконуються у складі бюджетної програми**

гривень

№ з/п	Найменування місцевої / регіональної програми	Загальний фонд	Спеціальний фонд	Усього
	2	3	4	5
1	Міська комплексна цільова програма "Освіта Києва . 2019-2023 роки"	1 195 600	10 000 000	11 195 600
	Усього	1 195 600	10 000 000	11 195 600

**11. Результативні показники бюджетної програми**

№ з/п	Показники	Одніниця виміру	Джерело інформації	Загальний фонд	Спеціальний фонд	Усього
	2	3	4	5	6	7
1	Надання рівних можливостей дівчатам та хлопцям в сфері отримання позашкільної освіти					
1	заграт					
	кількість закладів	О.Д.	Звітність установ		6	6
	середньорічна кількість ставок педагогічного персоналу	О.Д.	Звітність установ	193,22		193,22
	середньорічна кількість штатних одиниць адміністративного персоналу, за умовами оплати віднесених до педагогічного персоналу	О.Д.	Звітність установ	117,58		117,58
	середньорічна кількість штатних одиниць спеціалістів	О.Д.	Звітність установ	73,5		73,5

середньорічна кількість штатних одиниць робітників	Од.	Звітність установ	142,5	142,5
всього – середньорічна кількість ставок (штатних одиниць)	Од.	Звітність установ	526,8	526,8
всього середньорічна кількість працівників, з них:	ОСІБ	Звітність установ	445	445
- жінок	ОСІБ	Звітність установ	288	288
- чоловіків	ОСІБ	Звітність установ	157	157
2				
середньорічна кількість дітей, які отримують позашкільну освіту, з них:	осіб	Звітність установ	8 777	8 777
- дівчата	осіб	Звітність установ	4 832	4 832
- хлопці	осіб	Звітність установ	3 945	3 945
у тому числі кількість дітей за напрямками діяльності гуртків:	осіб	Звітність установ	8 777	8 777
- художньо-естетичний, в них:	осіб	Звітність установ	4 300	4 300
- дівчата	осіб	Звітність установ	2 901	2 901
- хлопці	осіб	Звітність установ	1 399	1 399
- туристсько-краєзнавчий, в них:	осіб	Звітність установ	742	742
- дівчата	осіб	Звітність установ	339	339
- хлопці	осіб	Звітність установ	403	403
- еколого-натуралістичний, в них:	осіб	Звітність установ	30	30
- дівчата	осіб	Звітність установ	12	12
- хлопці	осіб	Звітність установ	18	18
- науково-технічний, в них:	осіб	Звітність установ	1 344	1 344
- дівчата	осіб	Звітність установ	400	400
- хлопці	осіб	Звітність установ	944	944
- фізкультурно-спортивний, в них:	осіб	Звітність установ	404	404
- дівчата	осіб	Звітність установ	105	105
- хлопці	осіб	Звітність установ	298	298
- соціально-реабілітаційний, в них:	осіб	Звітність установ	73	73
- дівчата	осіб	Звітність установ	33	33
- хлопці	осіб	Звітність установ	40	40
- оздоровчий, в них:	осіб	Звітність установ	630	630
- дівчата	осіб	Звітність установ	350	350
- хлопці	осіб	Звітність установ	280	280
- гуманітарний, в них:	осіб	Звітність установ	1 254	1 254
- дівчата	осіб	Звітність установ	691	691
- хлопці	осіб	Звітність установ	563	563
кількість гуртків у тому числі за напрямками діяльності:	од.	Звітність установ	607	607
- художньо-естетичний	од.	Звітність установ	310	310
- туристсько-краєзнавчий	од.	Звітність установ	48	48
- еколого-натуралістичний	од.	Звітність установ	2	2
- науково-технічний	од.	Звітність установ	104	104
- фізкультурно-спортивний	од.	Звітність установ	29	29
- соціально-реабілітаційний	од.	Звітність установ	6	6
- оздоровчий	од.	Звітність установ	21	21
- гуманітарний	од.	Звітність установ	87	87
кількість заходів з позашкільної роботи	од.	Звітність установ	3	3
кількість дітей, залучених у заходах, з них:	ОСІБ	Звітність установ	28 257	28 257
- дівчата	ОСІБ	Звітність установ	17 145	17 145
- хлопці	ОСІБ	Звітність установ	11 112	11 112
3				
ефективність				
середні витрати на 1 дитину, з них:	ГРН.	Розрахунок	9 488	9 488
- на 1 дівчину	ГРН.	Розрахунок	9 488	9 488
- на 1 хлопця	ГРН.	Розрахунок	9 488	9 488
середні витрати на 1 захід з позашкільної роботи	ГРН.	Розрахунок	92 567	92 567
середня наповнюваність груп	ОСІБ	Розрахунок	14	14
4				
якості				
рівень охоплення дітей позашкільною освітою	Відс.	Розрахунок	30,9	30,9
динаміка охоплення позашкільною освітою до попереднього року	Відс.	Розрахунок	94	94
частка закладів позашкільної освіти, що мають сайт/включені до Інтернету	Відс.	Розрахунок	83	83

<b>2 Здійснення заходів із позашкільної роботи з дітьми</b>						
1	затрат		од.	Звітність установ	3	3
<b>2 продукту</b>						
	кількість дітей, залучених у заходах, з них:		ОСІБ	Звітність установ	28 257	28 257
	- дівчата		ОСІБ	Звітність установ	17 145	17 145
	- хлопці		ОСІБ	Звітність установ	11 112	11 112
<b>3 ефективності</b>						
	середні витрати на 1 захід з позашкільної роботи		ГРН.	Розрахунок	92 567	92 567
4	якості		ВІДС.	Розрахунок	81,1	81,1
<b>3 Забезпечення збереження енергоресурсів</b>						
<b>1 затрат</b>						
	обсяг видатків на оплату енергоносіїв та комунальних послуг всього, з них на оплату:		ГРН.	Звітність установ	6 666 423	413 000
	з них на оплату:		ГРН.			
	теплостачання		ГРН.	Звітність установ	4 019 553	100 000
	водопостачання		ГРН.	Звітність установ	138 774	40 000
	електроенергії		ГРН.	Звітність установ	2 275 096	272 000
	оплата інших енергоносіїв та ін ком послуг		ГРН.	Звітність установ	233 000	1 000
	загальна площа приміщень		КВ. М.	Звітність установ	24 169,7	234 000
	опалювальна площа приміщень		КВ. М.	Звітність установ	20 061,2	24 169,7
<b>2 продукту</b>						
	обсяг споживання енергоресурсів, натуральні одиниці, в тому числі:		ОД.	Звітність установ		
	теплостачання		тис.Гкал	Звітність установ	1,586	1,586
	водопостачання		ТИС.КУБ.М	Звітність установ	5,074	5,074
	електроенергії		тис.кВт.год	Звітність установ	745,933	745,933
<b>3 ефективності</b>						
	середнє споживання комунальних послуг та енергоносіїв в тому числі:		ОД.			
	теплостачання		ТИС.ГКАЛ	Розрахунок	0,079	0,079
	водопостачання		КУБ.М.	Розрахунок	0,21	0,21
	електроенергії		КВТ.ГОД	Розрахунок	30,862	30,862
<b>4 якості</b>						
	річна економія витрачання енергоресурсів в натуральному виразі:		КУБ.М.	Розрахунок		
	- теплостачання		ВІДС.	Розрахунок	1	1
	- водопостачання		ВІДС.	Розрахунок	1	1
	- електроенергії		ВІДС.	Розрахунок	1	1
	обсяг річної економії бюджетних коштів, отриманої від проведення заходів, що призводять до збереження та економії енергоресурсів (види, тепла, електроенергії тощо) всього		ГРН.	Розрахунок	50 517	50 517
<b>4 Придбання обладнання та предметів довгострокового користування</b>						
<b>1 затрат</b>						
	обсяг видатків для придбання обладнання та предметів довгострокового користування (у розрізі їх видів)		ГРН.	Звітність установ	130 080	130 080
	спортивне обладнання		ГРН.	Звітність установ	130 080	130 080
<b>2 продукту</b>						
	кількість установ (закладів), в яких проведено оновлення матеріально-технічної бази		ОД.	Звітність установ	1	1
	кількість придбаного обладнання і предметів довгострокового користування (у розрізі їх видів)		ОД.	Звітність установ	4	4
	спортивне обладнання		ОД.	Звітність установ	4	4
	інші		од.	Звітність установ		
<b>3 ефективності</b>						
	середні витрати на придбання спортивного обладнання		ГРН.	Розрахунок	32 520	32 520
4	якості					
<b>4 динаміка кількості установ, в яких здійснено оновлення матеріально-технічної бази, порівняно з минулим роком</b>						
			ВІДС.	Розрахунок	100	100

рівень оновлення матеріально-технічної бази порівняно з минулим роком	ВІДС.	Розрахунок	100	100
<b>5 Проведення капітального ремонту приміщень та інших об'єктів</b>				
1 затрат				
обсяг видатків на капітальний ремонт приміщень та інших об'єктів, з них:	ГРН.	Звітність установ	10 000 000	10 000 000
- заміна вікон	ГРН.	Звітність установ	500 000	500 000
- капітальний ремонт покрівель (дахів)	ГРН.	Звітність установ	8 760 000	8 760 000
- капітальний ремонт інших приміщень	ГРН.	Звітність установ	740 000	740 000
загальна площа приміщень установ (закладів)	М.КВ.	Звітність установ	24 169,7	24 169,7
площа, яка потребує капітального ремонту продукту	М.КВ.	Звітність установ	4 500	4 500
2				
кількість установ (закладів), в яких проведено капітальний ремонт	ОД.	Звітність установ	1	1
площа, на якій проведено капітальний ремонт, з них:	М.КВ.	Звітність установ	1 906,6	1 906,6
заміна вікон	М.КВ.	Звітність установ	490,2	490,2
капітальний ремонт покрівель (дахів)	кв. м.	Звітність установ	670	670
капітальний ремонт інших приміщень	кв. м.	Звітність установ	746,4	746,4
3 ефективності				
середні витрати на 1 кв. м. замінені вікон	ГРН.	Розрахунок	1 020	1 020
середні витрати на проведення капітального ремонту покрівель (дахів) 1 кв. м. площі	ГРН.	Розрахунок	13 075	13 075
середні витрати на проведення капітального ремонту інших приміщень 1 кв. м. площі	ГРН.	Розрахунок	991	991
4 якості				
відсоток площі, на якій проведено капітальний ремонт до площі, що потребувала капітального ремонту	ВІДС.	Розрахунок	42,4	42,4
рівень виконання робіт з капітального ремонту	ВІДС.	Розрахунок	100	100

Ірина ЧЕЧОТКА

(ініціали/ініціал, прізвище)

Володимир РЕПІК

(ініціали/ініціал, прізвище)

Олена АНІСТРАТЕНКО

(ініціали/ініціал, прізвище)

Голова Солом'янської районної в м. Києві державної адміністрації

ПОГОДЖЕНО:

Директор Департаменту фінансів виконавчого органу КМР (КМДА)


Дата погодження 16.12.2021

М.П.

99\_Тищенко

1 Паспорт бюджетної програми 000035751 от 07.12.2021 19:02:44

Начальник фінансового управління







**ПАСПОРТ  
бюджетної програми місцевого бюджету на 2021 рік**

1.	4800000 (код Програмної класифікації видатків та кредитування місцевого бюджету)	Солом'янська районна в місті Києві державна адміністрація (найменування головного розпорядника коштів місцевого бюджету)	37378937 (код за ЄДРПОУ)
2.	4810000 (код Програмної класифікації видатків та кредитування місцевого бюджету)	Солом'янська районна в місті Києві державна адміністрація (найменування відповідального виконавця)	37378937 (код за ЄДРПОУ)
3.	4811025 (код Програмної класифікації видатків та кредитування місцевого бюджету)	1025 (код Типової програмної класифікації видатків та кредитування місцевого бюджету)	26000000000 (код бюджету)
Надання загальної середньої освіти навчально-реабілітаційними центрами для дітей з особливими освітніми потребами, зумовленими складними порушеннями розвитку		0922 (код функціональної класифікації видатків та кредитування бюджету)	26000000000 (код бюджету)
Надання загальної середньої освіти навчально-реабілітаційними центрами для дітей з особливими освітніми потребами, зумовленими складними порушеннями розвитку		(найменування бюджетної програми згідно з Типовою програмною класифікацією видатків та кредитування місцевого бюджету)	26000000000 (код бюджету)

4. Обсяг бюджетних призначень/бюджетних асигнувань - 25 402 608 гривень, у тому числі загального фонду - 24 224 018 гривень та спеціального фонду - 1 178 590 гривень
5. Підстави для виконання бюджетної програми

Закон України "Про освіту" від 05.09.2017 №2145-VIII зі змінами та доповненнями;  
Закон України "Про загальну середню освіту" від 13.05.1999 №651-XIV зі змінами та доповненнями;  
Закон України "Про повну загальну середню освіту" від 16.01.2020 № 463-IX;  
Закон України "Про охорону дитинства" від 26.04.2001 №2402-III зі змінами та доповненнями;  
Постанова КМУ "Про затвердження норм харчування у навчальних та оздоровчих закладах" від 22.11.2004 №1591 зі змінами та доповненнями;



Наказ Міністерства фінансів України від 26.08.2014 №836 "Про деякі питання запровадження програмно-цільового методу складання та виконання місцевих бюджетів"  
 Наказ МОН України від 03.07.2020 № 890 "Про затвердження Типових штатних нормативів навчально-реабілітаційних центрів";  
 Рішення сесії Київської міської ради від 18.12.2018 № 467/6518 "Про затвердження міської комплексної цільової програми "Освіта Києва.2019-2023 роки"  
 Рішення Київської міської ради від 24.12.2020 № 24/24 "Про бюджет міста Києва на 2021 рік";  
 Рішення Київської міської ради від 22.04.2021 № 574/615 "Про внесення змін до рішення КМР від 24.12.2020 " Про бюджет міста Києва на 2021 рік";  
 Рішення Київської міської ради від 07.10.2021 № 2731/2772 "Про внесення змін до рішення КМР від 24.12.2020 р. № 24/24 "Про бюджет м.Києва на 2021 рік";  
 Рішення Київської міської ради від 07.12.2021 № 3699/3740 "Про внесення змін до рішення КМР від 24.12.2020 р. № 24/24 "Про бюджет м.Києва на 2021 рік";  
 Розпорядження Київської міської ради від 20.08.2021 № 1793 "Про перерозподіл видатків міста Києва, передбачених Солом'янській районній в місті Києві державній адміністрації на 2021 рік";  
 Розпорядження Солом'янської районної в місті Києві державної адміністрації від 22 лютого 2021 року № 133 "Про капітальний ремонт об'єктів, що фінансується в 2021 році за рахунок бюджетних коштів по Солом'янській районній в місті Києві державній адміністрації" зі змінами;  
 Довідка Департаменту фінансів виконавчого органу Київської міської ради (Київської міської державної адміністрації) від 21.09.2021 №0297.

6. Цілі державної політики, на досягнення яких спрямована реалізація бюджетної програми

№ з/п	Цілі державної політики
1	Створення умов для надання загальної середньої освіти хлопцям і дівчатам, які потребують корекції фізичного та (або) розумового розвитку

7. Мета бюджетної програми

Створення умов для надання загальної середньої освіти хлопцям і дівчатам, які потребують корекції фізичного та (або) розумового розвитку

8. Завдання бюджетної програми

№ з/п	Завдання
1	Забезпечення рівних можливостей отримання загальної середньої освіти та реабілітаційних послуг дітьми та хлопцями, які потребують корекції фізичного та розумового розвитку з урахуванням нозології захворювання
2	Забезпечення збереження енергоресурсів
3	Проведення капітального ремонту приміщень та інших об'єктів

9. Напрями використання бюджетних коштів

гривень

№ з/п	Напрями використання бюджетних коштів	Загальний фонд	Спеціальний фонд	Усього
1	2	3	4	5
1	Забезпечення рівних можливостей отримання загальної середньої освіти та реабілітаційних послуг дітьми та хлопцями, які потребують корекції фізичного та розумового розвитку з урахуванням нозології захворювання	22 711 700		22 711 700
2	Забезпечення збереження енергоресурсів	1 512 318		1 512 318
3	Проведення капітального ремонту приміщень та інших об'єктів	24 224 018		24 224 018
	Усього	1 178 590		1 178 590
		1 178 590		25 402 608

10. Перелік місцевих / регіональних програм, що виконуються у складі бюджетної програми

гривень

№ з/п	Найменування місцевої / регіональної програми	Загальний фонд	Спеціальний фонд	Усього
1	Міська комплексна цільова програма "Освіта Києва . 2019-2023 роки"	3 513 950	458 590	3 972 540
	Усього	3 513 950	458 590	3 972 540

11. Результативні показники бюджетної програми

№ з/п	Показники	Одиниця виміру	Джерело інформації	Загальний фонд	Спеціальний фонд	Усього
1	2	3	4	5	6	7
1	Забезпечення рівних можливостей отримання загальної середньої освіти та реабілітаційних послуг дітьми та хлопцями, які потребують корекції фізичного та розумового розвитку з урахуванням нозології захворювання					

1	затрат		ОД.	Звітність установ	1	1
	кількість закладів, у тому числі за нозологіями:		ОД.	Звітність установ	1	1
	- для дітей з порушеннями інтелектуального розвитку		ОД.	Звітність установ	26	26
	кількість класів		ОД.	Звітність установ	72,25	72,25
	середньорічна кількість ставок педагогічного персоналу		ОД.	Звітність установ	46,25	46,25
	середньорічна кількість штатних одиниць адміністративного персоналу		ОД.	Звітність установ	13,5	13,5
	середньорічна кількість штатних одиниць спеціалістів		ОД.	Звітність установ	54,1	54,1
	середньорічна кількість штатних одиниць робітників		ОД.	Звітність установ	186,1	186,1
	всього – середньорічна кількість ставок (штатних одиниць)		ОСБ	Звітність установ	110	110
	всього – середньорічна кількість працівників, з них:		ОСБ	Звітність установ	91	91
	- жінок		ОСБ	Звітність установ	19	19
	- чоловіків					
2	продукту		осіб	Звітність установ	199	199
	середньорічна кількість вихованців, з них:		осіб	Звітність установ	65	65
	- дівчата		осіб	Звітність установ	134	134
	- хлопці		осіб	Звітність установ	162	162
	середньорічна кількість дітей пільгових категорій, з них:		осіб	Звітність установ	55	55
	- дівчата		осіб	Звітність установ	107	107
	- хлопці		осіб	Звітність установ	19	19
	кількість випускників всього, з них:		осіб	Звітність установ	19	19
	випускники 9-12 класів, в тому числі:		осіб	Звітність установ	9	9
	- дівчата		осіб	Звітність установ	10	10
	- хлопці					
3	ефективності		діто-дні	Звітність установ	29 850	29 850
	діто-дні відвідування		ГРН.	Розрахунок	114 129	114 129
	середні витрати на 1 вихованця, з них:		ГРН.	Розрахунок	114 129	114 129
	- на 1 дівчину		ГРН.	Розрахунок	114 129	114 129
	- на 1 хлопця		ОСБ	Розрахунок	8	8
	середня наповнюваність класів		ОСБ	Розрахунок	3	3
	кількість учнів на 1 педагога (вчителя)		КВ. М.	Розрахунок	26,89	26,89
	забезпеченість площею в розрахунок на 1 учня					
4	якості		ДНІВ	Розрахунок	150	150
	кількість днів відвідування		ВІДС.	Розрахунок	100	100
	динаміка кількості вихованців до попереднього року		ВІДС.	Розрахунок	31,6	31,6
	відсоток дітей-випускників, які продовжать навчання:		ВІДС.	Розрахунок	31,6	31,6
	у спеціальних навчальних закладах для отримання повної загальної середньої освіти		ВІДС.	Розрахунок	75	75
	відсоток школярів, які засвоюють базові навчальні програми на високому та достатньому рівнях		од.	Розрахунок	15	15
	рівень комп'ютеризації навчального процесу - кількість комп'ютерів на 100 учнів		ВІДС.	Розрахунок	100	100
	частка освітніх закладів, що мають сайт/підключені до Інтернету					
2	Забезпечення збереження енергоресурсів					
1	затрат		ГРН.	Звітність установ	1 512 318	1 512 318
	обсяг видатків на оплату енергоносіїв та комунальних послуг всього, з них на оплату:		ГРН.			
	з них на оплату:		ГРН.			
	теплостачання		ГРН.	Звітність установ	1 180 350	1 180 350
	водопостачання		ГРН.	Звітність установ	32 820	32 820
	електроенергії		ГРН.	Звітність установ	265 960	265 960
	природного газу		ГРН.	Звітність установ	3 388	3 388

	оплата інших енергоносіїв та ін ком послуг	ГРН.	Звітність установ	29 800	29 800	29 800
	загальна площа приміщень	КВ. М.	Звітність установ	5 431,4	5 431,4	5 431,4
	опалювальна площа приміщень	КВ. М.	Звітність установ	4 554,7	4 554,7	4 554,7
2	продукту					
	обсяг споживання енергоресурсів, натуральні одиниці, в тому числі	КВ. М.	Звітність установ			
	теплостачання	тис. Гкал	Звітність установ	0,58	0,58	0,58
	водопостачання	ТИС.КУБ.М	Звітність установ	1,2	1,2	1,2
	електроенергії	тисяч кВт.годин	Звітність установ	87,2	87,2	87,2
	природнього газу	ТИС.КУБ.М	Звітність установ	0,4	0,4	0,4
3	ефективності					
	середнє споживання комунальних послуг та енергоносіїв в тому числі:	ТИС.КУБ.М	Розрахунок			
	теплостачання	ТИС.ГКАЛ	Розрахунок	0,127	0,127	0,127
	водопостачання	КУБ.М.	Розрахунок	0,221	0,221	0,221
	електроенергії	КВТ.ГОД	Розрахунок	16,055	16,055	16,055
	природнього газу	КУБ.М.	Розрахунок	0,074	0,074	0,074
4	якості					
	річна економія витрачання енергоресурсів в натуральному виразі:	ВІДС.	Розрахунок			
	- теплостачання	ВІДС.	Розрахунок	1	1	1
	- водопостачання	ВІДС.	Розрахунок	1	1	1
	- електроенергії	ВІДС.	Розрахунок	1	1	1
	- природнього газу	ВІДС.	Розрахунок	1	1	1
	обсяг річної економії бюджетних коштів, отриманої від проведення заходів, що приводять до збереження та економії енергоресурсів (води, тепла, електроенергії тощо) всього	ГРН.	Розрахунок	12 668	12 668	12 668
3	Проведення капітального ремонту приміщень та інших об'єктів					
1	задат					
	обсяг видатків на капітальний ремонт приміщень та інших об'єктів, з них:	ГРН.	Звітність установ	1 178 590	1 178 590	1 178 590
	- заміна вікон	ГРН.	Звітність установ	720 000	720 000	720 000
	- капітальний ремонт місць загального користування	ГРН.	Звітність установ	458 590	458 590	458 590
	загальна площа приміщень установ (закладів)	М.КВ.	Звітність установ	5 431,4	5 431,4	5 431,4
	площа, яка потребує капітального ремонту	М.КВ.	Звітність установ	810	810	810
2	продукту					
	кількість установ (закладів), в яких проведено капітальний ремонт	ОД.	Звітність установ	1	1	1
	площа, на якій проведено капітальний ремонт, з них:	М.КВ.	Звітність установ	184,8	184,8	184,8
	заміна вікон	М.КВ.	Звітність установ	124,8	124,8	124,8
	капітальний ремонт місць загального користування	кв. м.	Звітність установ	60	60	60
3	ефективності					
	середні витрати на 1 кв.м. замінених вікон	ГРН.	Розрахунок	5 769	5 769	5 769
	середні витрати на проведення капітального ремонту місць загального користування 1кв. м. площі	ГРН.	Розрахунок	7 643	7 643	7 643
4	якості					
	відсоток площі, на якій проведено капітальний ремонт до площі, що потребувала капітального ремонту	ВІДС.	Розрахунок	22,8	22,8	22,8
	рівень виконання робіт з капітального ремонту	ВІДС.	Розрахунок	100	100	100

2 660	2 660	Розрахунок	2 660
-------	-------	------------	-------

обсяг річної економії бюджетних коштів/вартості отриманої заощадки проведення в ході капітального ремонту робіт, що призводить до збереження та економії енергоресурсів (води, тепла, енергії тощо)

Розрахунок

Голова Солом'янської районної в м. Києві  
Київської державної адміністрації

Ірина ЧЕЧОТКА  
(ініціали/ініціал, прізвище)

Голова Солом'янської районної в м. Києві  
Київської державної адміністрації

Ірина ЧЕЧОТКА  
(ініціали/ініціал, прізвище)

Володимир РЕПІК  
(ініціали/ініціал, прізвище)

Олена АНІСТРАТЕНКО  
(ініціали/ініціал, прізвище)

ПОГОДЖЕНО:

Директор Департаменту фінансів  
виконавчого органу КМР (КМДА)



10.12.2021 16:17

1 Паспорт бюджетної програми 000035521 от 07.12.2021 0:00:00

М.П.

16.12.2021

Начальник фінансового управління





**ПАСПОРТ  
бюджетної програми місцевого бюджету на 2021 рік**

1.	4800000 (код Програмної класифікації видатків та кредитування місцевого бюджету)	Солом'янська районна в місті Києві державна адміністрація (найменування головного розпорядника коштів місцевого бюджету)	37378937 (код за ЄДРПОУ)
2.	4810000 (код Програмної класифікації видатків та кредитування місцевого бюджету)	Солом'янська районна в місті Києві державна адміністрація (найменування відповідального виконавця)	37378937 (код за ЄДРПОУ)
3.	4811022 (код Програмної класифікації видатків та кредитування місцевого бюджету)	1022 (код Типової програмної класифікації видатків та кредитування місцевого бюджету)	0922 (код Функціональної класифікації видатків та кредитування бюджету)
		Надання загальної середньої освіти спеціальними закладами загальної середньої освіти для дітей, які потребують корекції фізичного та/або розумового розвитку (найменування бюджетної програми згідно з Типовою програмною класифікацією видатків та кредитування місцевого бюджету)	260000000000 (код бюджету)

4. Обсяг бюджетних призначень/бюджетних асигнувань - 38 006 119 гривень, у тому числі загального фонду - 36 619 209 гривень та спеціального фонду - 1 386 910 гривень

5. Підстави для виконання бюджетної програми

- Закон України "Про освіту" від 05.09.2017 №2145-VIII зі змінами та доповненнями;  
Закон України "Про загальну середню освіту" від 13.05.1999 №651-XIV зі змінами та доповненнями;  
Закон України "Про повну загальну середню освіту" від 16.01.2020 №463-IX;  
Закон України "Про охорону дитинства" від 26.04.2001 №2402-III зі змінами та доповненнями;  
Постанова КМУ "Про затвердження норм харчування у навчальних та оздоровчих закладах" від 22.11.2004 №1591 зі змінами та доповненнями;



Рішення Київської міської ради від 26.08.2014 №836 "Про деякі питання запровадження програмно-цільового методу складання та виконання місцевих бюджетів";  
 Рішення сесії Київської міської ради від 18.12.2018 № 467/6518 "Про затвердження міської комплексної цільової програми "Освіта Києва 2019-2023 роки";  
 Рішення Київської міської ради від 24.12.2019 № 24/24 "Про бюджет міста Києва на 2021 рік";

Рішення Київської міської ради від 22.04.2021 № 574/615 "Про внесення змін до рішення КМР від 24.12.2020 " Про бюджет міста Києва на 2021 рік";  
 Рішення Київської міської ради від 07.10.2021 № 2731/2772 "Про внесення змін до рішення КМР від 24.12.2020 р. № 24/24 "Про бюджет м. Києва на 2021 рік";  
 Рішення Київської міської ради від 07.12.2021 № 3699/3740 "Про внесення змін до рішення КМР від 24.12.2020 р. № 24/24 "Про бюджет м. Києва на 2021 рік";  
 Розпорядження Київської міської ради від 20.06.2021 № 1793 "Про перерозподіл видатків міста Києва, передбачених Солом'янській районній в місті Києві державній адміністрації на 2021 рік";  
 Розпорядження Солом'янської районної в місті Києві державної адміністрації від 22 лютого 2021 року № 133 "Про капітальний ремонт об'єктів, що фінансується в 2021 році за рахунок бюджетних коштів по Солом'янській районній в місті Києві державній адміністрації" зі змінами;  
 Довідка Департаменту фінансів виконавчого органу Київської міської ради (Київської міської державної адміністрації) від 21.09.2021 №0297;  
 Довідка Департаменту фінансів виконавчого органу Київської міської ради (Київської міської державної адміністрації) від 18.10.2021 №0367.

**6. Цілі державної політики, на досягнення яких спрямована реалізація бюджетної програми**

№ з/п	Цілі державної політики
1	Створення умов для надання загальної середньої освіти хлопцям і дівчатам, які потребують корекції фізичного та (або) розумового розвитку

**7. Мета бюджетної програми**

Забезпечення надання загальної середньої освіти працюючій молоді

**8. Завдання бюджетної програми**

№ з/п	Завдання
1	Забезпечення рівних можливостей отримання загальної середньої освіти та реабілітаційних послуг дітьми та хлопцями, які потребують корекції фізичного та розумового розвитку з урахуванням нозології захворювання
2	Забезпечення збереження енергоресурсів
3	Проведення капітального ремонту приміщень та інших об'єктів

**9. Напрями використання бюджетних коштів**

гривень

№ з/п	Напрями використання бюджетних коштів	Загальний фонд	Спеціальний фонд	Усього
1	2	3	4	5
1	Забезпечення рівних можливостей отримання загальної середньої освіти та реабілітаційних послуг дітьми та хлопцями, які потребують корекції фізичного та розумового розвитку з урахуванням нозології захворювання	34 580 483	105 000	34 685 483
2	Забезпечення збереження енергоресурсів	2 038 726	75 000	2 113 726
3	Проведення капітального ремонту приміщень та інших об'єктів	1 206 910	1 206 910	1 206 910
	Усього	36 619 209	1 386 910	38 006 119

**10. Перелік місцевих / регіональних програм, що виконуються у складі бюджетної програми**

гривень

№ з/п	Найменування місцевої / регіональної програми	Загальний фонд	Спеціальний фонд	Усього
1	2	3	4	5
1	Міська комплексна цільова програма "Освіта Києва . 2019-2023 роки"	4 217 066	371 910	4 588 976
	Усього	4 217 066	371 910	4 588 976

**11. Результативні показники бюджетної програми**

№ з/п	Показники	Одиниця виміру	Джерело інформації	Загальний фонд	Спеціальний фонд	Усього
1	2	3	4	5	6	7
1	Забезпечення рівних можливостей отримання загальної середньої освіти та реабілітаційних послуг дітьми та хлопцями, які потребують корекції фізичного та розумового розвитку з урахуванням нозології захворювання					



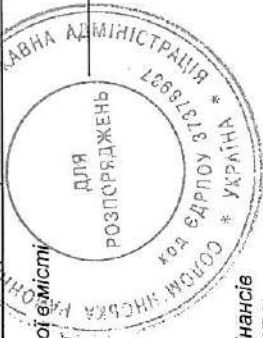
<b>2 продукту</b>									
	обсяг споживання енергоресурсів, натуральні одиниці, в тому числі	од.	Звітність установ						
	теплостачання	тис.Гкал	Звітність установ	0,891					0,891
	водопостачання	ТИС.КУБ.М	Звітність установ	3,212					3,212
	електроенергії	тис.кВт.год	Звітність установ	101,01					101,01
<b>3 ефективності</b>									
	середнє споживання комунальних послуг та енергоносіїв в тому числі:	од.	Розрахунок						
	теплостачання	ГКАЛ	Розрахунок	0,195					0,195
	водопостачання	куб.м на 1 кв.м заг.площі	Розрахунок	0,652					0,652
	електроенергії	кВт.год на 1 кв.м заг.площі	Розрахунок	20,509					20,509
<b>4 якості</b>									
	річна економія витрачання енергоресурсів в натуральному виразі:	ВІДС.	Розрахунок						
	- теплостачання	ВІДС.	Розрахунок	1					1
	- водопостачання	ВІДС.	Розрахунок	1					1
	- електроенергії	ВІДС.	Розрахунок	1					1
	обсяг річної економії бюджетних коштів, отриманої від проведення заходів, що приводять до збереження	ГРН.	Розрахунок	18 778					18 778
<b>3 Проведення капітального ремонту приміщень та інших об'єктів</b>									
<b>1 затрат</b>									
	обсяг видатків на капітальний ремонт приміщень та інших об'єктів, з них:	ГРН.	Звітність установ	1 206 910					1 206 910
	- заміна вікон	ГРН.	Звітність установ	600 000					600 000
	- капітальний ремонт інших приміщень	ГРН.	Звітність установ	306 910					306 910
	- капітальний ремонт інших об'єктів	ГРН.	Звітність установ	300 000					300 000
	загальна площа приміщень установ (закладів)	М.КВ.	Звітність установ	4 925,1					4 925,1
	площа, яка потребує капітального ремонту	М.КВ.	Звітність установ	2 300					2 300
<b>2 продукту</b>									
	кількість установ (закладів), в яких проведено капітальний ремонт	ОД.	Звітність установ	1					1
	площа, на якій проведено капітальний ремонт, з них:	М.КВ.	Звітність установ	334					334
	заміна вікон	М.КВ.	Звітність установ	124					124
	капітальний ремонт інших приміщень	кв. м.	Звітність установ	210					210
	кількість інших об'єктів, де проведено капітальний ремонт	од.	Звітність установ	1					1
<b>3 ефективності</b>									
	заміна вікон	ГРН.	Розрахунок	4 839					4 839
	середні витрати на проведення капітального ремонту інших приміщень 1 кв. м. площі	ГРН.	Розрахунок	1 461					1 461
	середні витрати на проведення капітального ремонту одиниці інших об'єктів	ГРН.	Розрахунок	300 000					300 000
<b>4 якості</b>									
	відсоток площі, на якій проведено капітальний ремонт до площі, що потребувала капітального ремонту	ВІДС.	Розрахунок	14,5					14,5
	рівень виконання робіт з капітального ремонту	ВІДС.	Розрахунок	100					100

3 081	3 081	3 081	3 081	3 081	3 081
-------	-------	-------	-------	-------	-------

обсяг річної економії бюджетних коштів отриманої завдяки проведення в ході капітального ремонту робіт, що призводить до збереження та економії енергоресурсів (води, тепла, електрики тощо)

ТРН

*(Handwritten signature)*  
(підпис)



Голова Солом'янської районної адміністрації  
Київської державної адміністрації

**ПОГОДЖЕНО:**

Директор Департаменту фінансів  
виконавчого органу КМР (КМДА)

*(Handwritten signature)*  
(підпис)

Ірина ЧЕЧОТКА

(ініціали/ініціал, прізвище)


Володимир РЕПІК

(ініціали/ініціал, прізвище)

Олена АНІСТРАТЕНКО

(ініціали/ініціал, прізвище)

*(Handwritten signature)*  
(підпис)



М.П.

98\_Тщівченко

10.12.2021 16:16

1 Паспорт бюджетної програми 000035519 от 07.12.2021 0:00:00

Начальник фінансового управління

*(Handwritten mark)*